

**ISTRAŽIVANJE JAVNOG MNIJENJA:  
Stavovi građana o članstvu u Evropskoj uniji  
i procesu integracija u EU**

Juli/Srpanj 2021.

## METODOLOGIJA

Prikupljanje podataka	24. juni - 09. juli 2021. godine
Metoda	Kvantitativno istraživanje CATI metodom (kompjuterski potpomognuto telefonsko anketiranje)
Populacija	Stanovnici BiH starosti 18 i više godina
Uzorak	Slučajni, višestepeni stratificirani uzorak, reprezentativan za BiH
Okvir uzorka	Popis stanovništva, domaćinstava i stanova u BiH, 2013. godina, <a href="http://www.popis.gov.ba">www.popis.gov.ba</a>
Veličina uzorka	N=1.200
Greška uzorka	+/- 2,8% na cijelom uzorku

# METODOLOGIJA

## GEOGRAFSKA DISTRIBUCIJA UZORKA

REGION	PODREGIONI	N	18+	18+ %	Veličina uzorka
FBiH	UNSKOSANSKI KANTON	754	211.166	0,1198832	93
	POSAVSKI KANTON		35.564	0,0201904	15
	TUZLANSKI KANTON		355.263	0,2016900	151
	ZENIČKODOBOJSKI KANTON		286.503	0,1626535	124
	BOSANSKOPODRINJSKI KANTON		19.340	0,0109797	8
	SREDNJOBOSANSKI KANTON		199.064	0,1130127	86
	HERCEGOVAČKONERETVANSKI KANTON		177.911	0,1010037	75
	ZAPADNOHERCEGOVAČKI KANTON		73.587	0,0417768	32
	KANTON SARAJEVO		334.334	0,1898082	141
	HERCEGBOSANSKI KANTON		68.699	0,0390018	29
<b>FEDERACIJA BIH</b>			<b>1.761.431</b>	<b>1</b>	<b>754</b>
RS	REGION BANJA LUKA	418	455.968	0,451478	188
	REGION DOBOJ		178.521	0,176763	74
	REGION BIJELJINA		113.817	0,112696	47
	REGION ISTOČNO SARAJEVO		79.808	0,079022	33
	REGION ZVORNIK		89.365	0,088485	38
	REGION ISTOČNA HERCEGOVINA		92.467	0,091556	38
<b>REPUBLIKA SRPSKA</b>			<b>1.009.946</b>	<b>1</b>	<b>418</b>
DB	DISTRIKT BRČKO	28	67.081	1	28

### ▪ Struktura uzorka po spolu:

Muškarci: 48,5%  
Žene: 51,5%

### ▪ Struktura uzorka po starosti:

18-34: 29,1%  
35-49: 26,5%  
50-64: 26,7%  
65+: 17,7%

### ▪ Struktura uzorka po nacionalnosti:

▪ Bošnjaci: 50,1%  
▪ Hrvati: 15,4%  
▪ Srbi: 30,8%  
▪ Ostalo: 3,7%

### ▪ Struktura uzorka po tipu naselja:

Urbano: 44%  
Ruralno: 56%

### NAPOMENE:

- Za statistički značajnu razliku u rezultatima uzimana je ona na nivou  $\leq 0,05$ , što znači da se sa 95% sigurnosti može tvrditi da je ona rezultat djelovanja sistematskog faktora, tj. da postoji 5% ili manje šansi da je dobivena slučajno.
- Post stratifikacijski ponderi su primjenjeni da usklade uzorak sa poznatim populacijskim parametrima prema Popisu 2013. Varijable koje su korištene su: spol x starost.
- Rezultati za Distrikt Brčko imaju ograničenu pouzdanost zbog malog broja intervjuja.
- Komparacija sa rezultatima istraživanja iz 2019. i 2020. godine rađena je za pitanja koja su u svom sadržaju identična onima iz 2021. godine.

# SOCIO-DEMOGRAFSKE KARAKTERISTIKE UZORKA

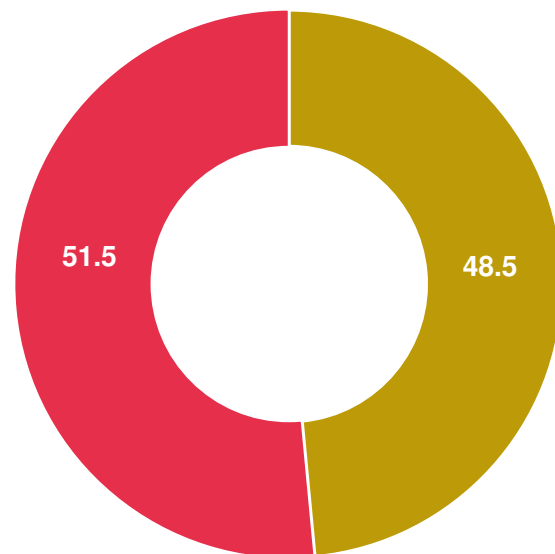
	BIH	FBIH	RS	DB
	N=1200	N=754	N=418	N=28
Grad	44,0	44,8	41,9	53,6
Selo	56,0	55,2	58,1	46,4
Muško	48,5	48,4	48,6	50,0
Žensko	51,5	51,6	51,4	50,0
18-34	28,8	28,6	29,4	21,4
35-49	26,7	26,8	26,1	32,1
50-64	27,1	26,8	27,5	28,6
65+	17,5	17,8	17,0	17,9

	BIH	FBIH	RS	DB
	N=1200	N=754	N=418	N=28
Zaposlen	33,2	32,4	34,9	28,6
Student	7,6	8,9	5,5	3,6
Domaćica	13,8	15,0	11,2	21,4
Penzioner	25,8	24,9	27,5	25,0
Nezaposlen	19,6	18,8	20,8	21,4
Hrvati	15,7	22,8	2,4	21,4
Bošnjaci	50,4	71,5	13,2	39,3
Srbi	31,2	2,4	82,8	35,7
Drugo	2,3	2,8	1,4	3,6
Odbija odgovoriti	0,4	0,5	0,2	0,0

	BIH	FBIH	RS	DB
	N=1200	N=754	N=418	N=28
Bez završene osnovne škole	6,8	7,0	6,5	7,1
Osnovna škola	17,3	17,1	17,0	25,0
Srednja škola	62,3	62,5	62,4	53,6
Univerzitet	13,7	13,4	14,1	14,3
Bez dohotka	8,8	9,2	7,9	14,3
1-300 KM	14,7	13,4	17,0	14,3
301-700 KM	42,3	39,7	46,9	42,9
701-1000 KM	22,0	22,7	20,6	25,0
1001 KM i više	12,3	15,1	7,7	3,6

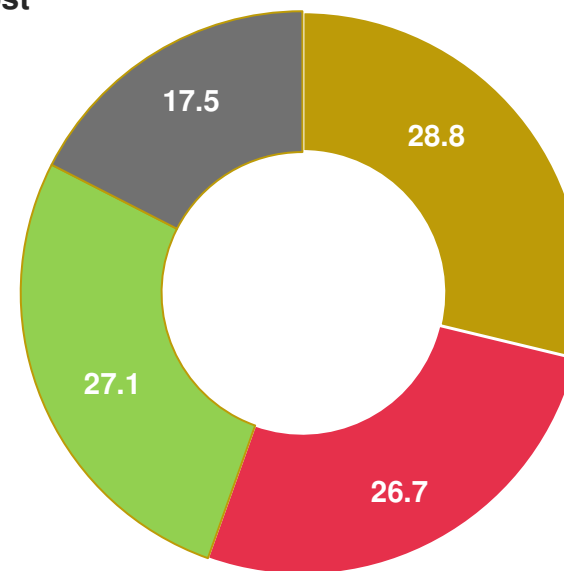
# SOCIO-DEMOGRAFSKE KARAKTERISTIKE UZORKA

Spol



■ Muško ■ Žensko

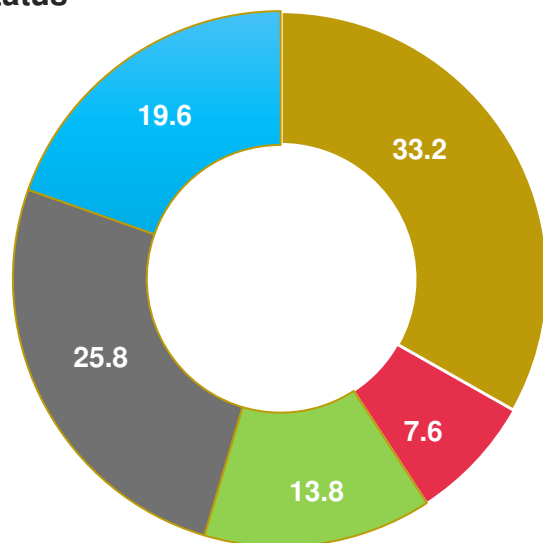
Starost



■ 18-34 ■ 35-49 ■ 50-64 ■ 65+

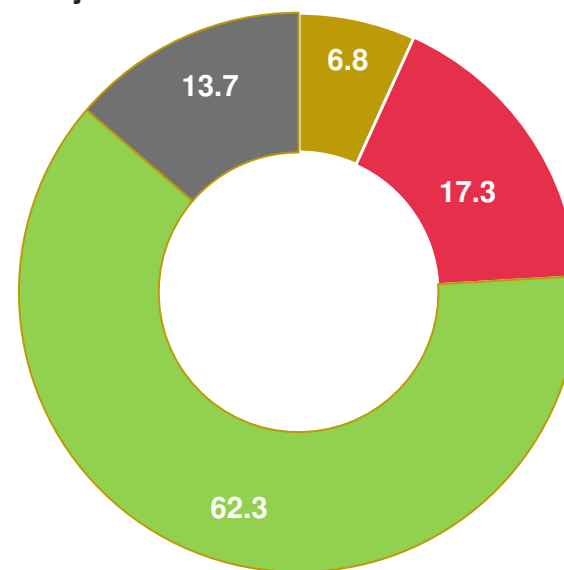
# SOCIO-DEMOGRAFSKE KARAKTERISTIKE UZORKA

## Radni status



■ Zaposlen ■ Student ■ Domaćica ■ Penzioner ■ Nezaposleni

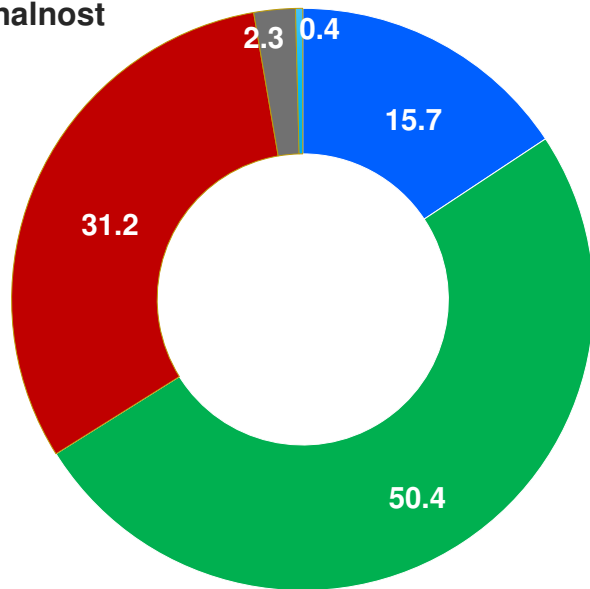
## Obrazovanje



■ Bez završene osnovne škole ■ Osnovna škola ■ Srednja škola ■ Univerzitet

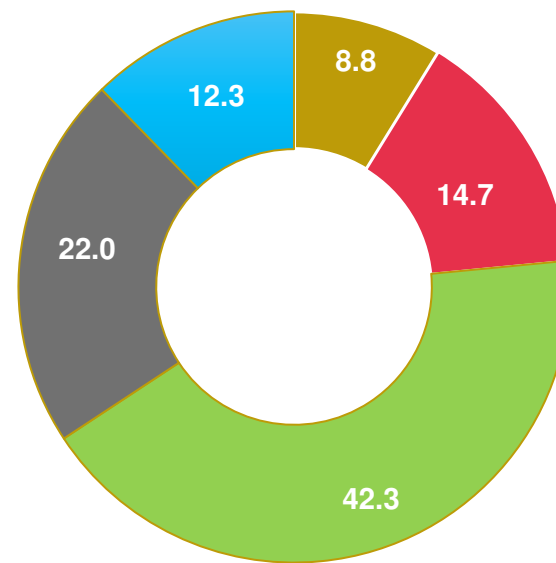
# SOCIO-DEMOGRAFSKE KARAKTERISTIKE UZORKA

Nacionalnost



■ Hrvati ■ Bošnjaci ■ Srbi ■ Drugo ■ Ne zna/Odbija odgovoriti

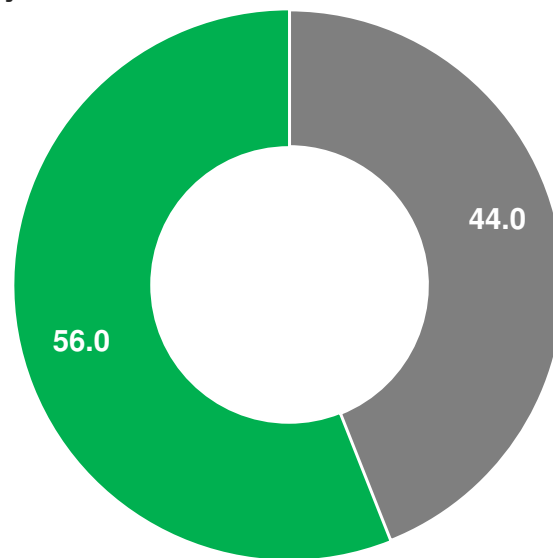
Prihod



■ Bez dohotka ■ 1-300 KM ■ 301-700 KM ■ 701-1000 KM ■ 1001 KM i više

# SOCIO-DEMOGRAFSKE KARAKTERISTIKE UZORKA

Tip naselja



- Urbano
- Ruralno



## GLAVNI NALAZI

- Četiri petine građana glasalo bi za ulazak BiH u EU. Podrška je značajno veća u FBiH i DB nego u RS (tri petine građana). U odnosu na istraživanja iz 2019 i 2020, podrška za ulazak BiH u EU ima trend rasta.
- Za građane BiH, ulazak BiH u EU bi bio garancija trajnog mira i političke stabilnosti a potom slijede sloboda kretanja ljudi, robe i kapitala i poštivanje zakona i propisa. Isti razlozi su najčešće navođeni i 2019. i 2020. godine.
- Nema značajnih razlika ni u razlozima zbog kojih građani iz svih dijelova BiH ne podržavaju ulazak BiH u EU. Najčešći razlog zbog kojeg građani ne podržavaju ulazak BiH u EU su veći troškovi života i poreza. Razlozi koji se pored ovog izdvajaju su gubitak raznolikosti kultura (posebno za građane RS) i prevelika centralizacija.
- Većina građana BiH smatra da je borba protiv korupcije reforma koju je neophodno provesti da bi se unaprijedio njihov svakodnevni život. Uz ovu reformu, druge neophodne reforme koje su neophodne za unapređenje svakodnevnog života su reforma sudstva i tužilaštva te smanjenje poreskih opterećenja i uklanjanje prepreka zapošljavanju. Za razliku od 2021, u 2019 i 2020 građanima je bila važnija reforma socijalnog sistema od smanjenja poreskih opterećenja na rad i uklanjanje prepreka zaposlenju dok su prve dvije reforme (borba protiv korupcije i reforma sudova i tužilaštva) i u ranijim istraživanjima bili najčešće spominjane.
- Ispitani građani smatraju da je EU zainteresovana za pristupanje BiH u najvećoj mjeri zbog prirodnih resursa BiH, te zbog osiguranja mira i stabilnosti. Gotovo podjednako su zastupljeni stručni i kvalifikovani radnici i širenje evropskog tržišta.

## GLAVNI NALAZI

- 3 od 10 građana u BiH smatra da BiH pregovara o članstvu u EU (1/4 u FBiH i 2/5 u RS). Malo više od jedne petine građana smatra da je BiH podnijela zahtjev za članstvo u EU (mišljenje zastupljenije u FBiH nego u RS) a gotovo jedna petina građana misli da BiH odgovara na upitnik Evropske komisije. U odnosu na 2020. godinu, povećan je procent svih ponuđenih odgovora.
- Većina građana BiH smatra da će u budućnosti EU učvrstiti unutrašnje odnose i nastaviti sa proširenjem. Ovo mišljenje je više zastupljeno u FBiH od RS (62% vs 33%). Za razliku od građana u FBiH, građani u RS su mišljenja da EU neće opstati i da će doživjeti svojevrsnu blokovsku podjelu. U odnosu na 2020, u 2021 godini smanjio se procenat građana koji nisu znali ili su odbili odgovor na ovo pitanje a značajnije se povećao procenat odgovora da će EU učvrstiti unutrašnje odnose i nastaviti sa proširenjem (53% vs. 44%).
- Najveći dio građana smatra da bi od ulaska BiH u EU najveću korist imali mladi. Iako je evidentan pad u odnosu na 2020 i dalje su na drugom mjestu političari (14% vs 24%).
- U svim dijelovima BiH politizacija procesa integrisanja se vidi kao najveća prepreka integraciji BiH u EU i nespremnost na promjene.
- Nešto više od dvije petine građana BiH je čulo za Direkciju za evropske integracije. Poznavanje Direkcije za evropske integracije u 2021 godini je približno procentu iz 2019 godine a značajno veće u odnosu na 2020 godinu (45% vs 34%).

## GLAVNI NALAZI

- Građani BiH najčešće smatraju da je uloga Direkcije za evropske integracije koordinacija aktivnosti institucija u BiH na polju evropskih integracija a potom slijedi raspodjela finansijske pomoći EU korisnicima. U odnosu na 2020 godinu povećao se procenat odgovora da je uloga DEI ispunjenje obaveza iz procesa integracija u EU a smanjio se procenat odgovora zastupanje interesa BiH u institucijama EU.
- Većina građana BiH ističe da ih, u vezi sa procesom evropskih integracija, interesuju teme vezane za utjecaj procesa EU integracija na svakodnevni život građana (1/4), mogućnost korištenja finansijske pomoći EU (1/4). Iste teme su bile predmet interesovanja građana i u 2020 godini.
- Glavni mediji koje građani BiH koriste kad je u pitanju informisanje o evropskim integracijama su TV i internet a kao dopunski medij najčešće se koristi radio. U odnosu na ranije godine, u 2021 godini radio je zamijenio štampu kao dopunski medij dok su prva dva medija približno istih procenata.
- Gotovo polovina građana BiH ističe da je Evropska unija najveći donator sredstava BiH. Među građanima FBiH prisutnije je mišljenje da je poslije EU, Turska najveći donator a građani RS češće od ostalih smatraju da je to Rusija.
- Dvije petine građana BiH smatra da će BiH ući u EU za najviše 10 godina (FBiH 47%). Ipak 30% građana BiH smatra da se to nikad neće desiti (RS 42%). U odnosu na ranije godine a posebno 2020, u 2021 optimizam raste (41% vs 29%) a pesimizam je u padu (30% vs 38%) kad je u pitanju vrijeme za koje će BiH ući u EU.

## GLAVNI NALAZI

- Gotovo polovina građana BiH misli da evropski put BiH nema alternativu, a nešto više od dvije petine misli suprotno. U poređenju sa 2019. godinom značajno je povećan je procenat onih koji smatraju da alternative nema (49% vs 42%).
- 32% građana BiH smatra da je Evropska unija najveći donator medicinske pomoći BiH u borbi protiv pandemije bolesti Covid 19 a potom slijede Kina i Turska. U FBiH građani za najvećeg donatora medicinske pomoći BiH vide Evropsku uniju, Tursku i Kinu a u RS Kinu, Rusiju pa tek Evropsku uniju.



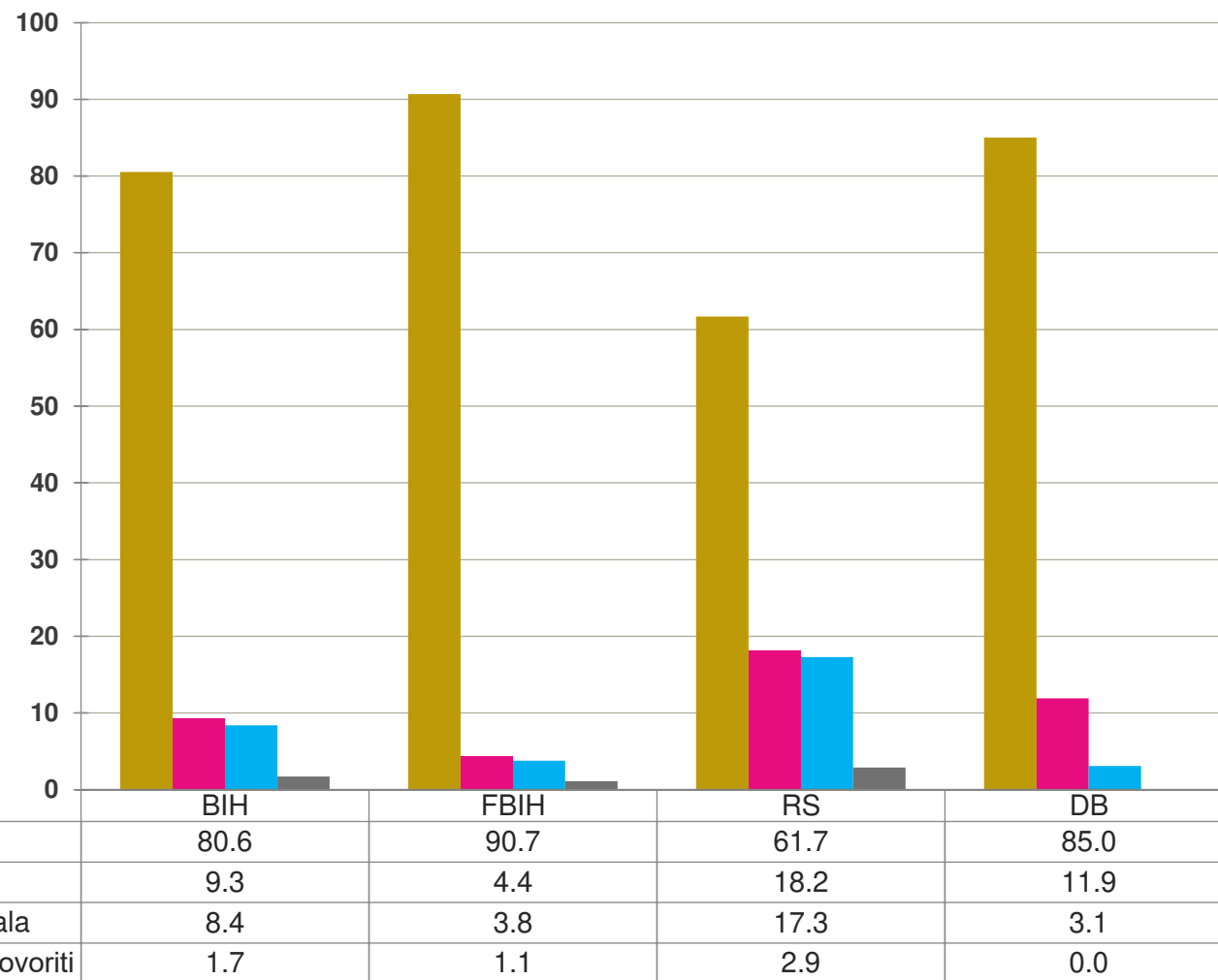
# 1. AKO BI SUTRA BIO REFERENDUM ZA ČLANSTVO U EU S PITANJEM „DA LI PODRŽAVATE ULAZAK BOSNE I HERCEGOVINE U EVROPSKU UNIJU?“, KAKO BISTE GLASALI?

N<sub>BiH</sub>=1.200, n<sub>FBIH</sub>=754, n<sub>RS</sub>=418, n<sub>DB</sub>=28

8 od 10 građana glasalo bi za ulazak BiH u EU.

Podrška je najveća u FBIH i DB (9 od 10) u odnosu na RS u kojoj je takvog mišljenja 6 od 10 građana.

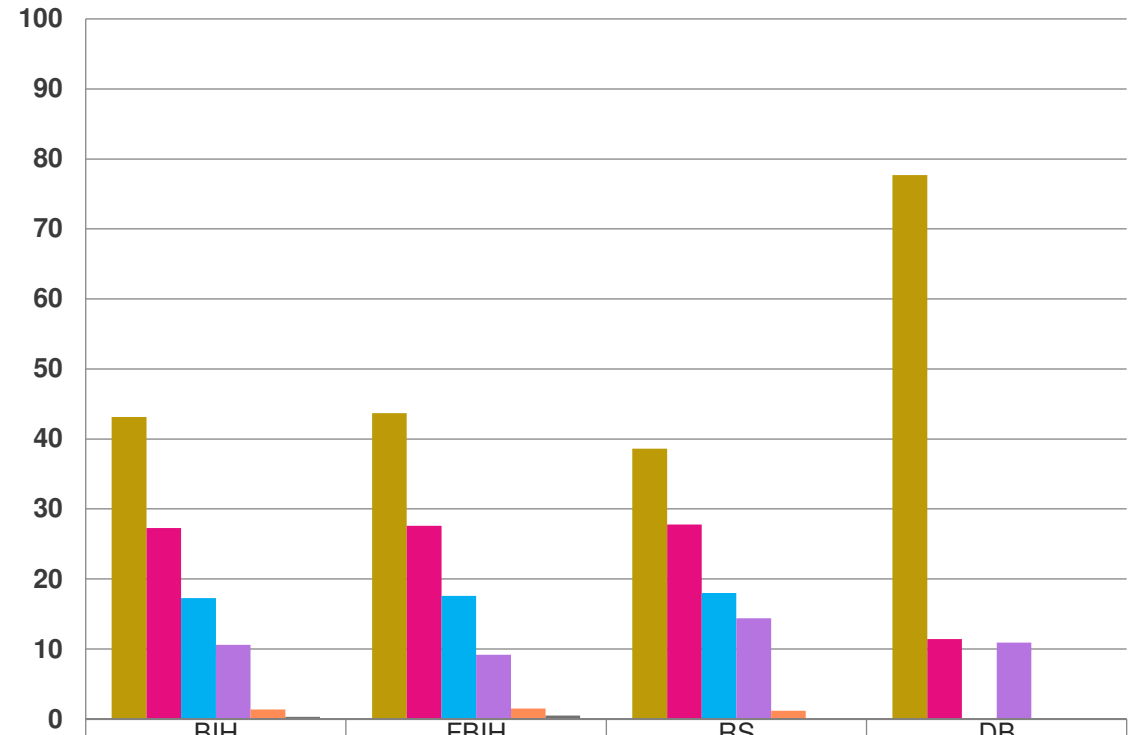
Nema značajnih razlika prema sociodemografskim karakteristikama.



## 2A. ZAŠTO PODRŽAVATE ULAZAK BOSNE I HERCEGOVINE U EVROPSKU UNIJU?

N<sub>BiH</sub>=966, n<sub>FBIH</sub>=681, n<sub>RS</sub>=261, n<sub>DB</sub>=24

Tri glavna razloga zašto građani podržavaju ulazak BiH u EU su garancija trajnog mira i političke stabilnosti, sloboda kretanja ljudi, robe i kapitala te poštivanje zakona i propisa.

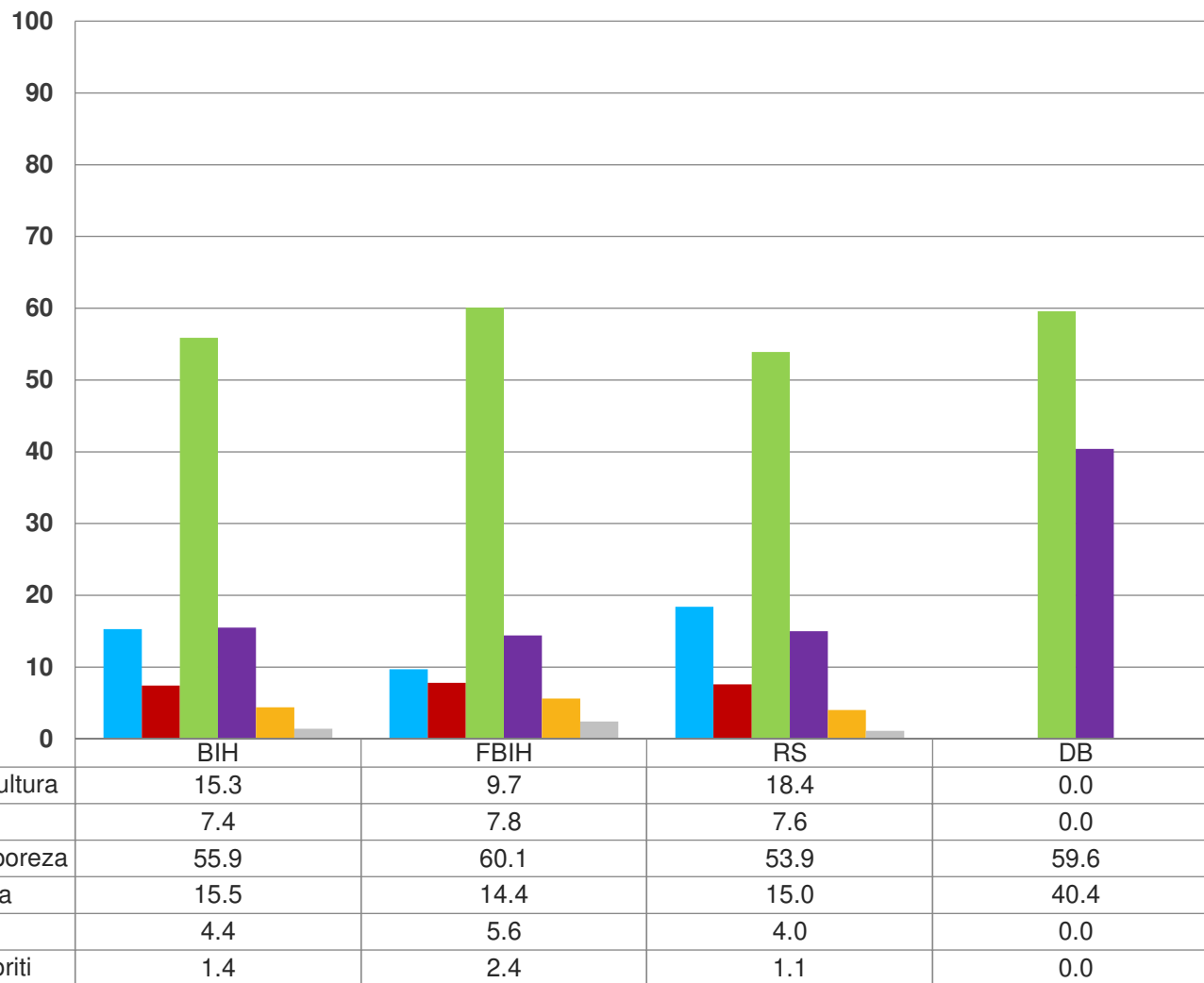


	BIH	FBIH	RS	DB
■ Garancija trajnog mira i političke stabilnosti	43.1	43.7	38.6	77.7
■ Sloboda kretanja ljudi, robe i kapitala	27.3	27.6	27.8	11.4
■ Postivanje zakona i propisa	17.3	17.6	18	0
■ Unapredjenje infrastrukture	10.6	9.2	14.4	10.9
■ Nesto drugo	1.4	1.5	1.2	0
■ Ne zna/Odbija odgovoriti	0.3	0.5	0	0

## 2B. ZAŠTO NE PODRŽAVATE ULAZAK BOSNE I HERCEGOVINE U EVROPSKU UNIJU?

N<sub>BiH</sub>=109, n<sub>FBIH</sub>=34, n<sub>RS</sub>=72, n<sub>DB</sub>=3

Iako na nivou BiH relativno mali procenat građana ne podržava ulazak BiH u EU (19,6%), razlozi ne podržavanja su „veći troškovi života poreza“, „prevelika centralizacija“ i „gubitak raznolikosti kultura“.



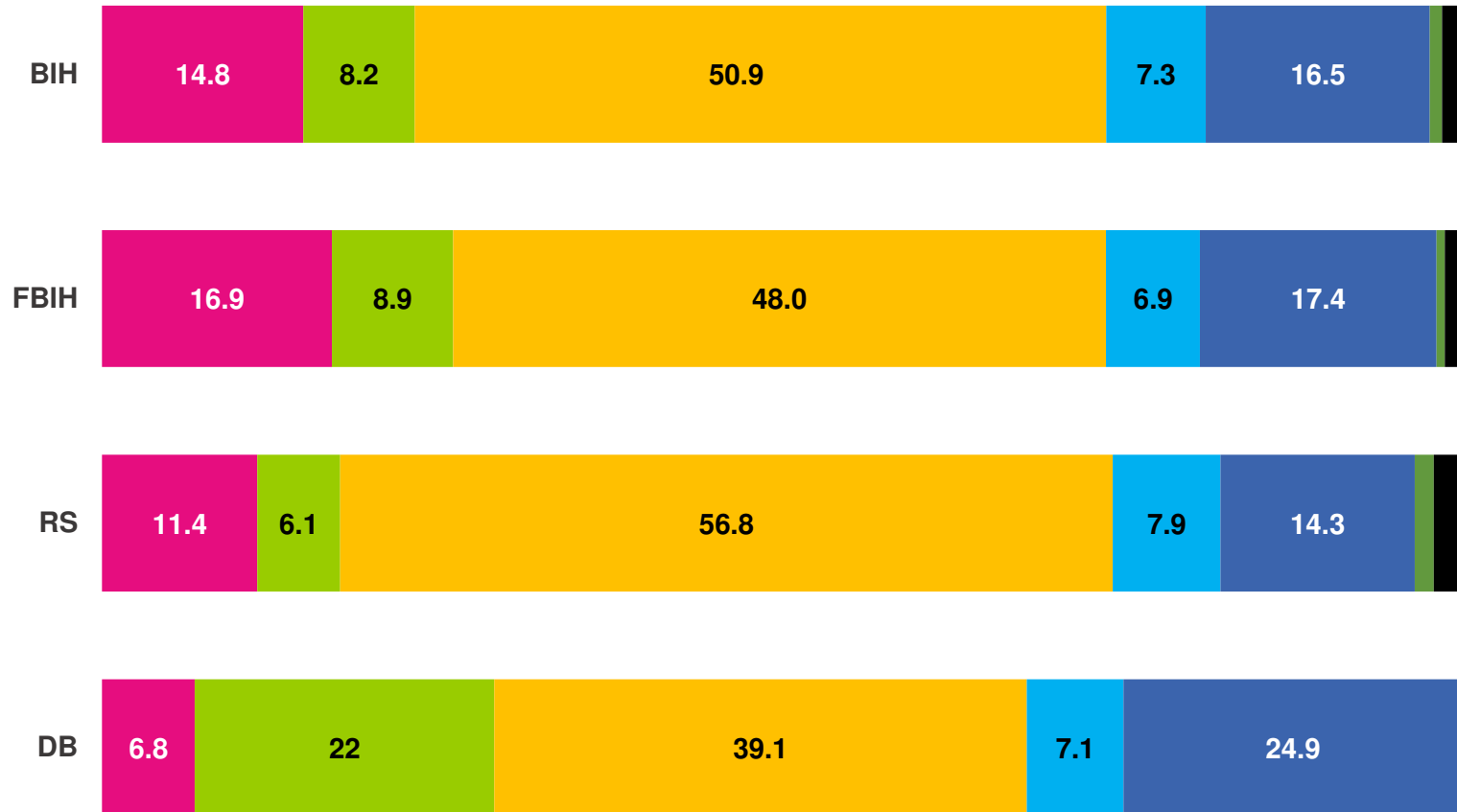


### 3. KOJA JE OD SLJEDEĆIH REFORMI PREMA VAŠEM MIŠLJENJU NEOPHODNA ZA UNAPREĐENJE SVAKODNEVNOG ŽIVOTA GRAĐANA BIH?

N<sub>BiH</sub>=1.200, n<sub>FBiH</sub>=754, n<sub>RS</sub>=418, n<sub>DB</sub>=28

Svako drugi građanin BiH smatra da je borba protiv korupcije neophodna za unapređenje svakodnevnog života građana BiH.

Uz borbu protiv korupcije, jedna šestina građana smatra da je neophodna reforma sudova i tužilaštva i u istom omjeru je neophodno smanjenje poreskih opterećenja na rad i uklanjanje prepreka zapošljavanju.



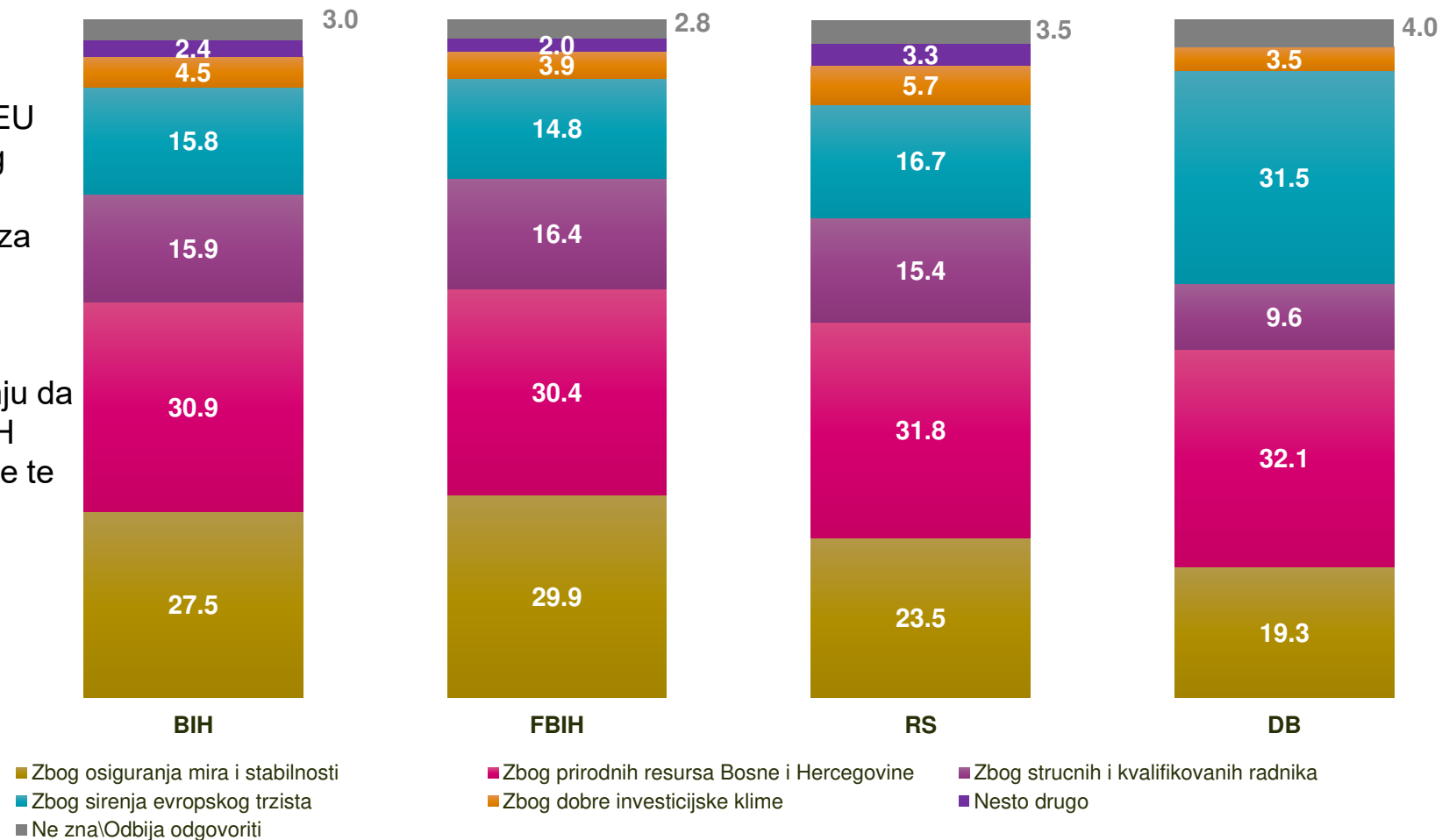
■ Smanjenje poreskih opterećenja na rad i uklanjanje prepreka zapošljavanju ■ Reforma javne uprave  
■ Borba protiv korupcije ■ Reforma socijalnog sistema  
■ Reforma sudova i tužilaštva ■ Ni jedna  
■ Ne zna/Ne želi odgovoriti

## 4. ZAŠTO JE PO VAŠEM MIŠLJENJU, EVROPSKA UNIJA ZAINTERESOVANA ZA PRISTUPANJE BOSNE I HERCEGOVINE?

N<sub>BiH</sub>=1.200, n<sub>FBiH</sub>=754, n<sub>RS</sub>=418, n<sub>DB</sub>=28

3 od 10 građana BiH mišljenja je da je EU zainteresovana za pristupanje BiH zbog prirodnih resursa. Gotovo u istom mjeru građani misle da je EU zainteresovana za pristupanje BiH zbog osiguranja mira i stabilnosti.

Trećina građana podijeljena je u mišljenju da je EU zainteresovana za pristupanje BiH zbog stručne i kvalifikovane radne snage te širenja evropskog tržišta.



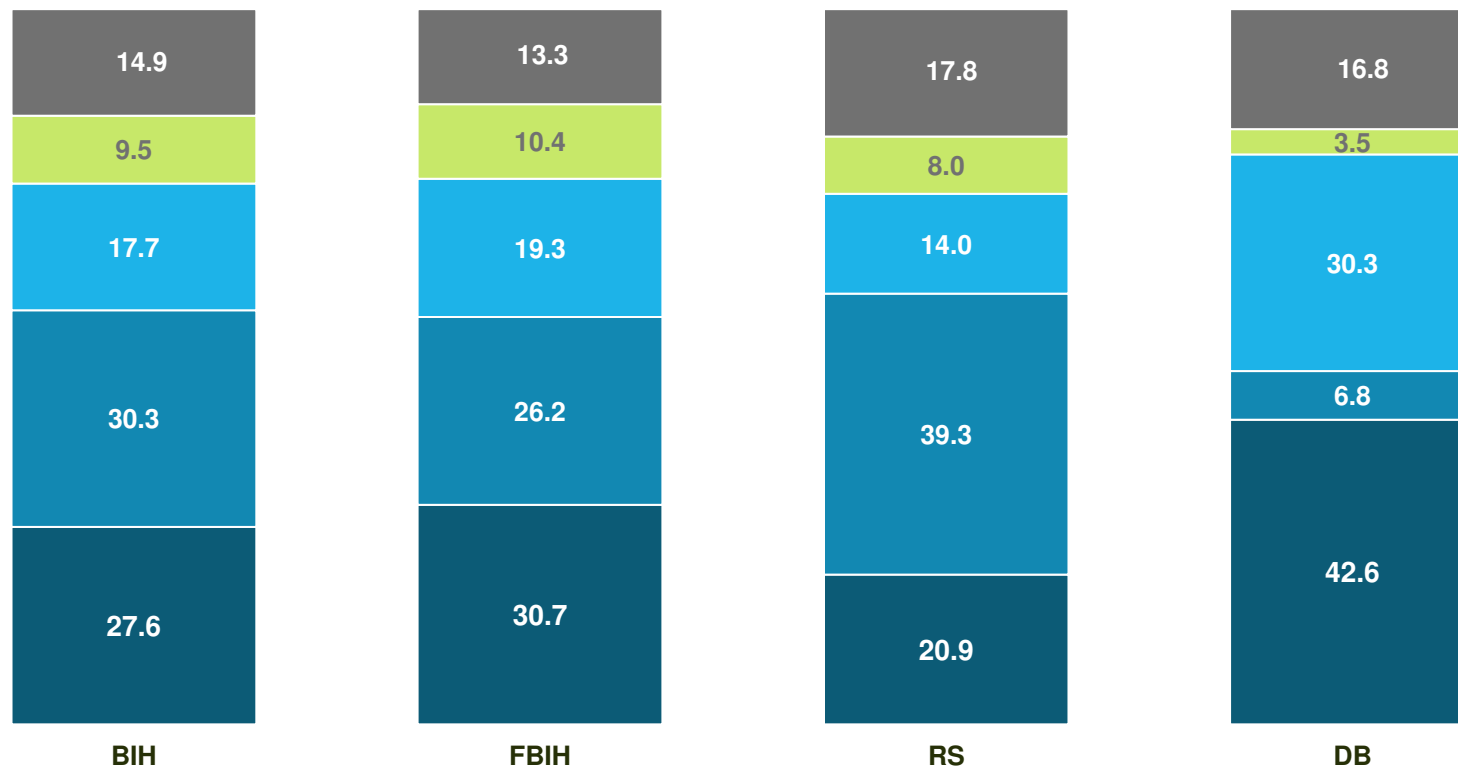
## 5. DA LI VAM JE POZNATO TRENUTNO STANJE PROCESA INTERGRISANJA BIH U EVROPSKU UNIJU?

N<sub>BiH</sub>=1.200, n<sub>FBiH</sub>=754, n<sub>RS</sub>=418, n<sub>DB</sub>=28

Tri od 10 građana u BiH (4 od 10 u RS) mišljenja je da BiH pregovara o članstvu u EU.

Malo više od jedne četvrtine građana misli da je BiH podnijela zahtjev za članstvo u EU.

Gotovo jedna petina građana mišljenja je da BiH odgovara na upitnik Evropske komisije dok 1 od 10 građana smatra da je BiH već postala kandidat za članstvo u EU.



- BiH je podnijela zahtjev za članstvo
- BiH odgovara na upitnik Evropske komisije
- Ne zna/Odbija odgovoriti

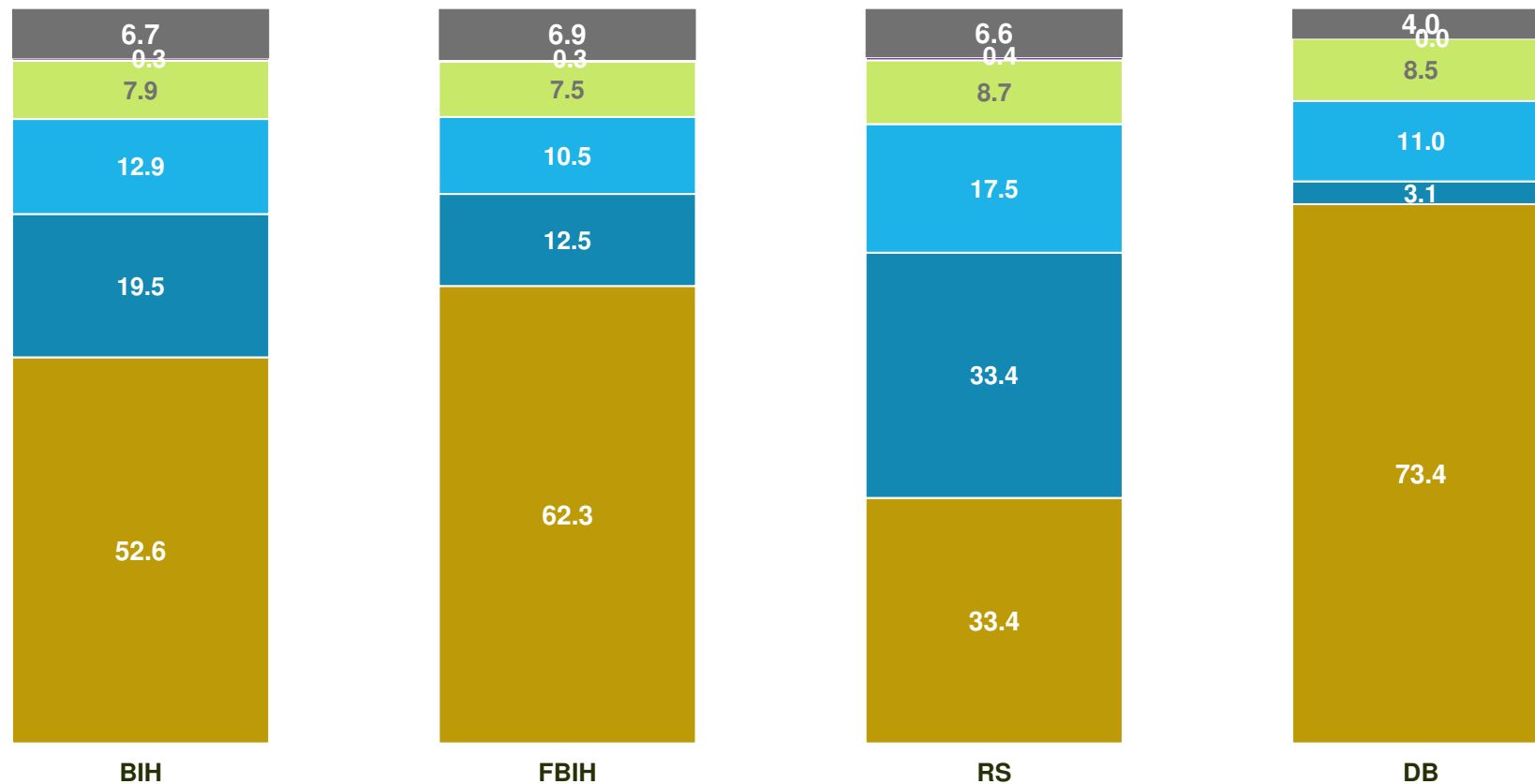
- BiH pregovara o članstvu u EU
- BiH je već postala kandidat za članstvo u EU

## 6. KAKVO JE VAŠE MIŠLJENJE O BUDUĆNOSTI EU?

n<sub>BiH</sub>=1.200, n<sub>FBiH</sub>=754, n<sub>RS</sub>=418, n<sub>DB</sub>=28

Većina građana BiH smatra da će EU učvrstiti unutrašnje odnose i nastaviti sa proširenjem.

Ovo mišljenje je zastupljenije u FBiH nego u RS (62,3% vs 33,4%) čiji građani češće od onih iz FBiH smatraju da EU kao integracija neće opstati i da će doživjeti svojevrsnu blokovsku podjelu.



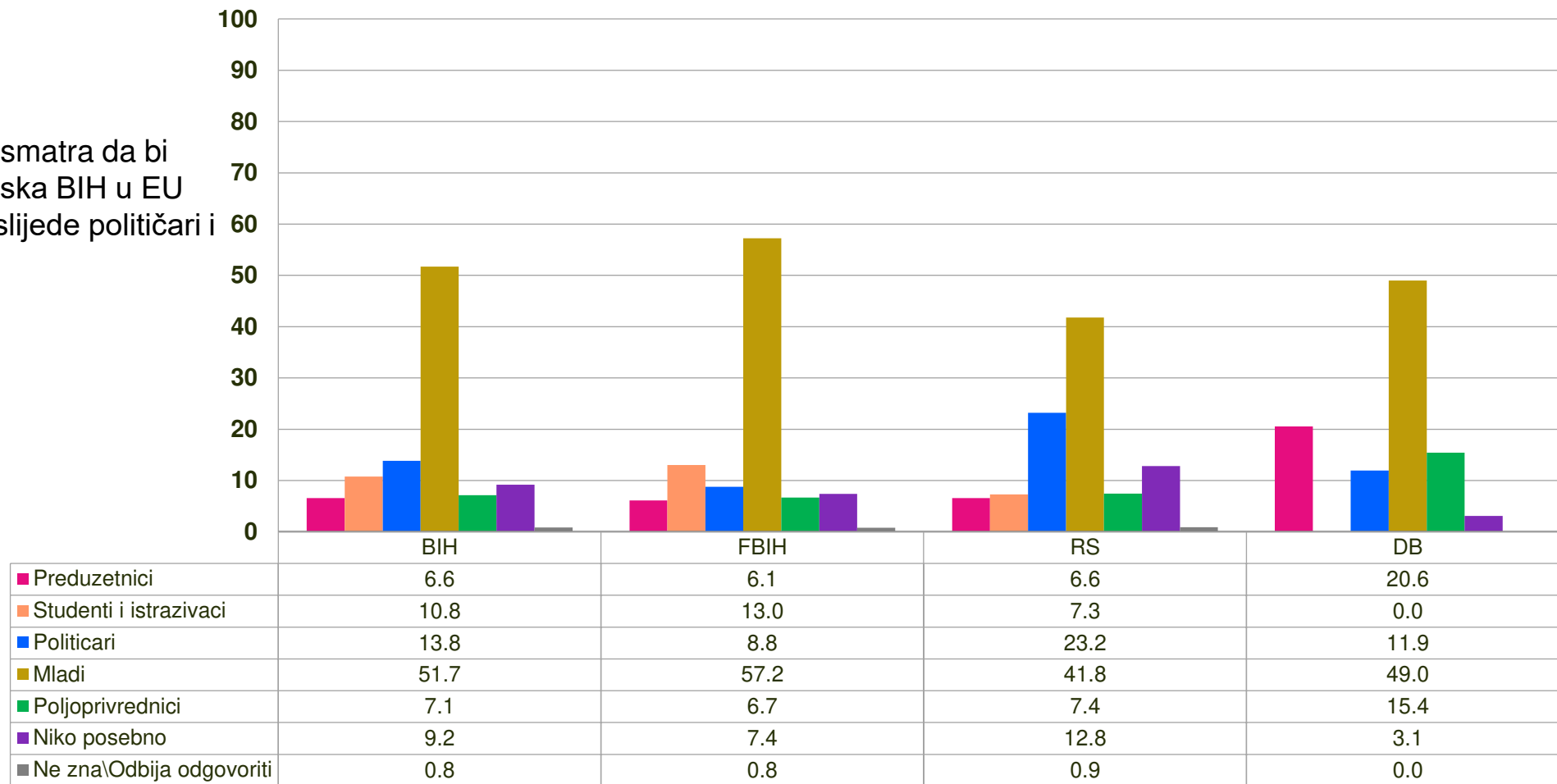
- EU ce učvrstiti unutrašnje odnose i nastaviti sa proširenjem
- EU ce doživjeti svojevrsnu blokovsku podjelu
- Nesto drugo

- EU kao integracija neće opstati
- EU ce odustati od zajedničke valute i nekih zajedničkih politika
- Ne zna/Odbija odgovoriti

# 7. KOJI BI DIO DRUŠTVA, PREMA VAŠEM MIŠLJENJU, IMAO NAJVEĆU KORIST OD ULASKA BIH U EU?

N<sub>BiH</sub>=1.200, n<sub>FBiH</sub>=754, n<sub>RS</sub>=418, n<sub>DB</sub>=28

Većina građana BiH smatra da bi najveću korist od ulaska BiH u EU imali mladi a potom slijede političari i studenti i istraživači.



# 8. PO VAŠEM MIŠLJENJU, ŠTA U NAJVEĆOJ MJERI OTEŽAVA INTEGRACIJU NAŠE ZEMLJE U EVROPSKU UNIJU?

N<sub>BiH</sub>=1.200, n<sub>FBiH</sub>=754, n<sub>RS</sub>=418, n<sub>DB</sub>=28

Politizacija procesa integrisanja u najvećoj mjeri otežava integraciju BiH u EU.

Ovo mišljenje je zastupljenije više u FBiH nego u RSu.

Pored politizacije procesa integrisanja, značajnu prepreku za integraciju BiH u EU predstavlja i nespremnost na promjene.



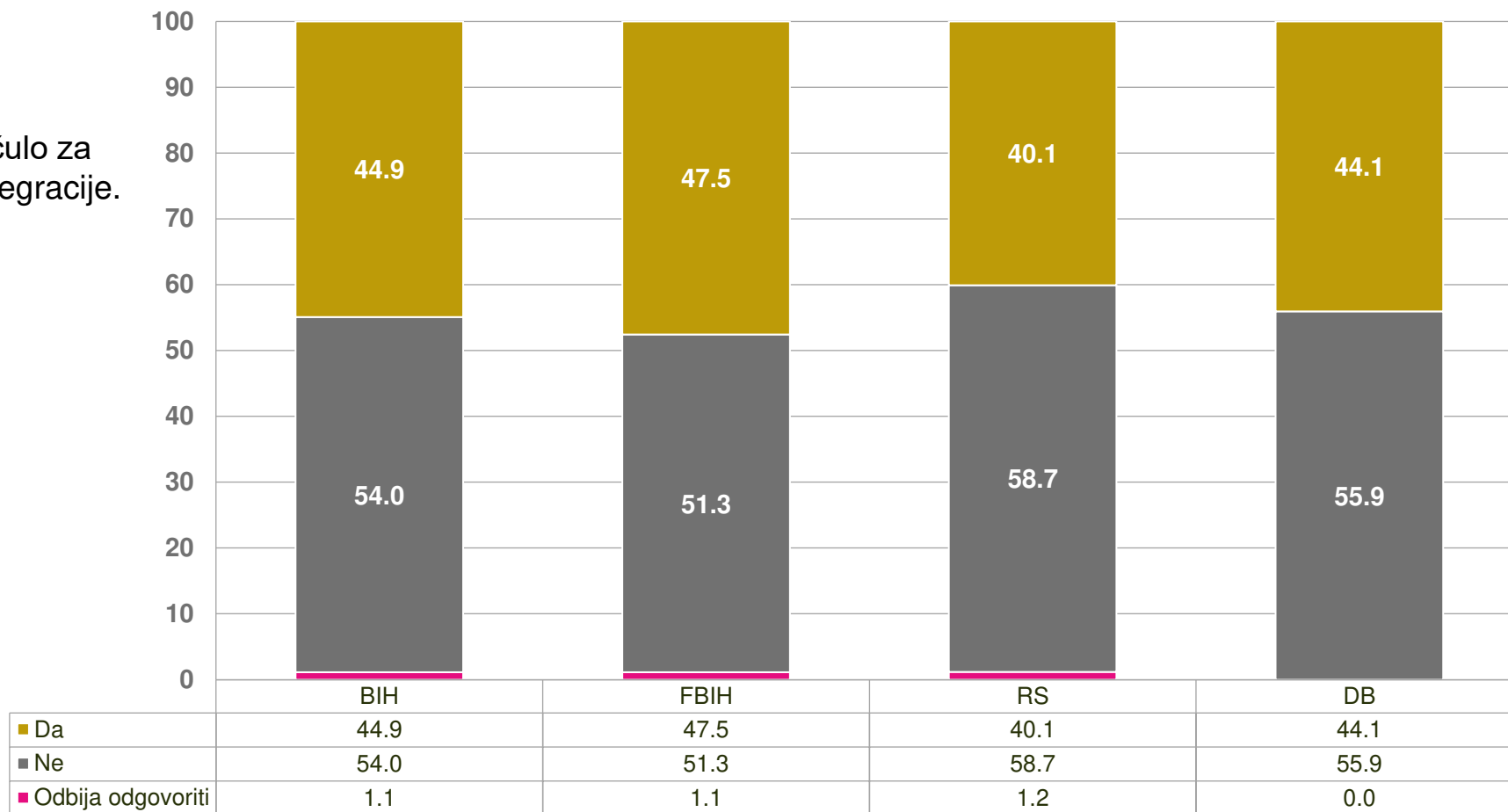
- Politizacija procesa integrisanja
- Nespremnost na promjene
- Nedovoljno razumijevanje procesa
- Objektivne prepreke (obimne reforme u svim sferama zivota)
- Trenutno stanje u Evropskoj uniji
- Ne zna/Odbija odgovoriti

- Nespremnost na promjene
- Objektivne prepreke (obimne reforme u svim sferama zivota)
- Ne zna/Odbija odgovoriti

## 9. DA LI STE ČULI ZA DIREKCIJU ZA EVROPSKE INTEGRACIJE VIJEĆA MINISTARA BIH?

N<sub>BIH</sub>=1.200, n<sub>FBIH</sub>=754, n<sub>RS</sub>=418, n<sub>DB</sub>=28

4 od 10 građana BIH je čulo za  
Direkciju za evropske integracije.

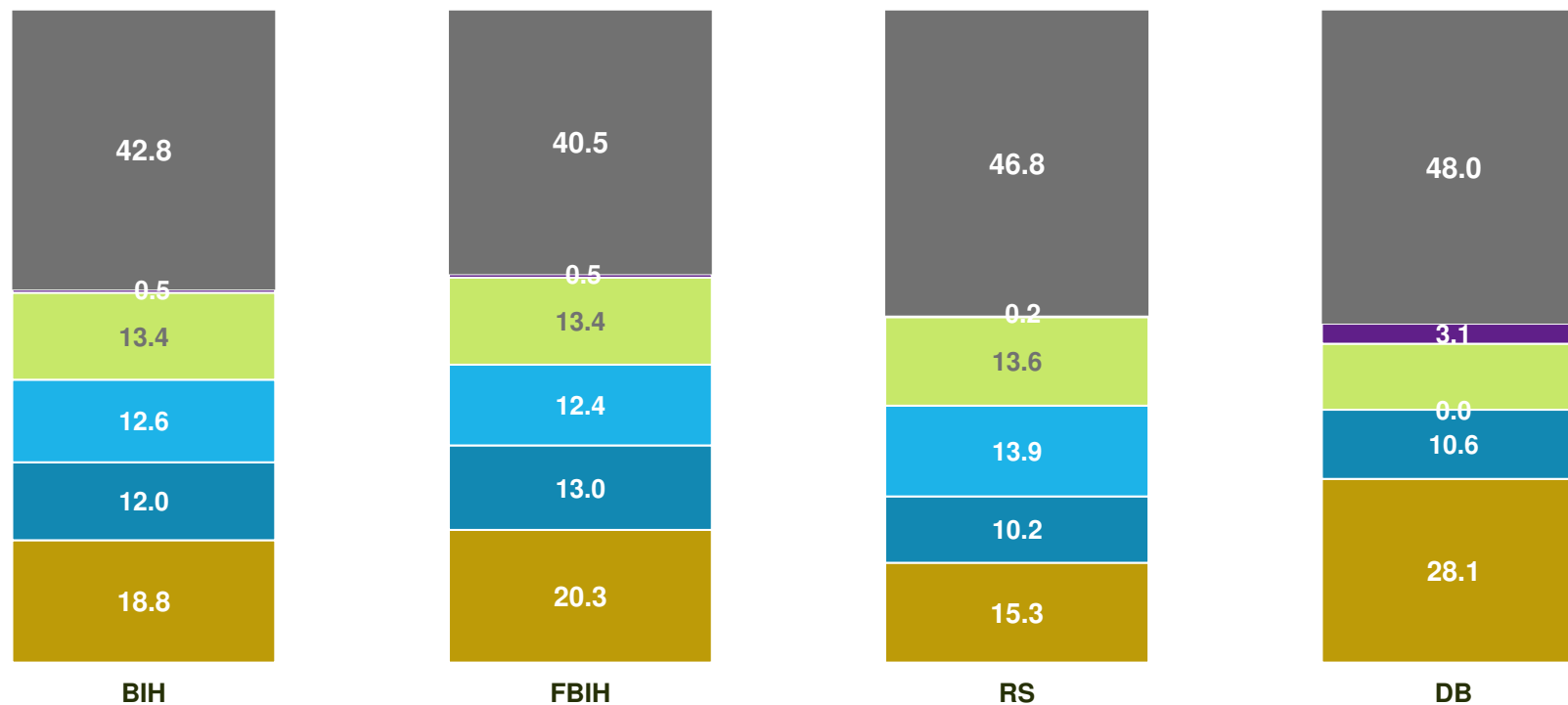


# 10. DA LI ZNATE KOJA JE ULOGA DIREKCIJE ZA EVROPSKE INTEGRACIJE BIH?

N<sub>BiH</sub>=1.200, n<sub>FBiH</sub>=754, n<sub>RS</sub>=418, n<sub>DB</sub>=28

4 od 10 građana BiH ne zna koja je uloga Direkcije za evropske integracije.

Gotovo jedna petina građana BiH smatra da je uloga Direkcije za evropske integracije koordinacija aktivnosti institucija u BiH na polju evropskih integracija.



- Ne zna/Ne zeli odgovoriti
- Raspodjela finansijske pomoci EU korisnicima
- Ispunjenje obaveza iz procesa integracije u EU

- Nesto drugo
- Zastupanje interesa BiH u institucijama EU
- Koordinacija aktivnosti institucija u BiH na polju evropskih integracija

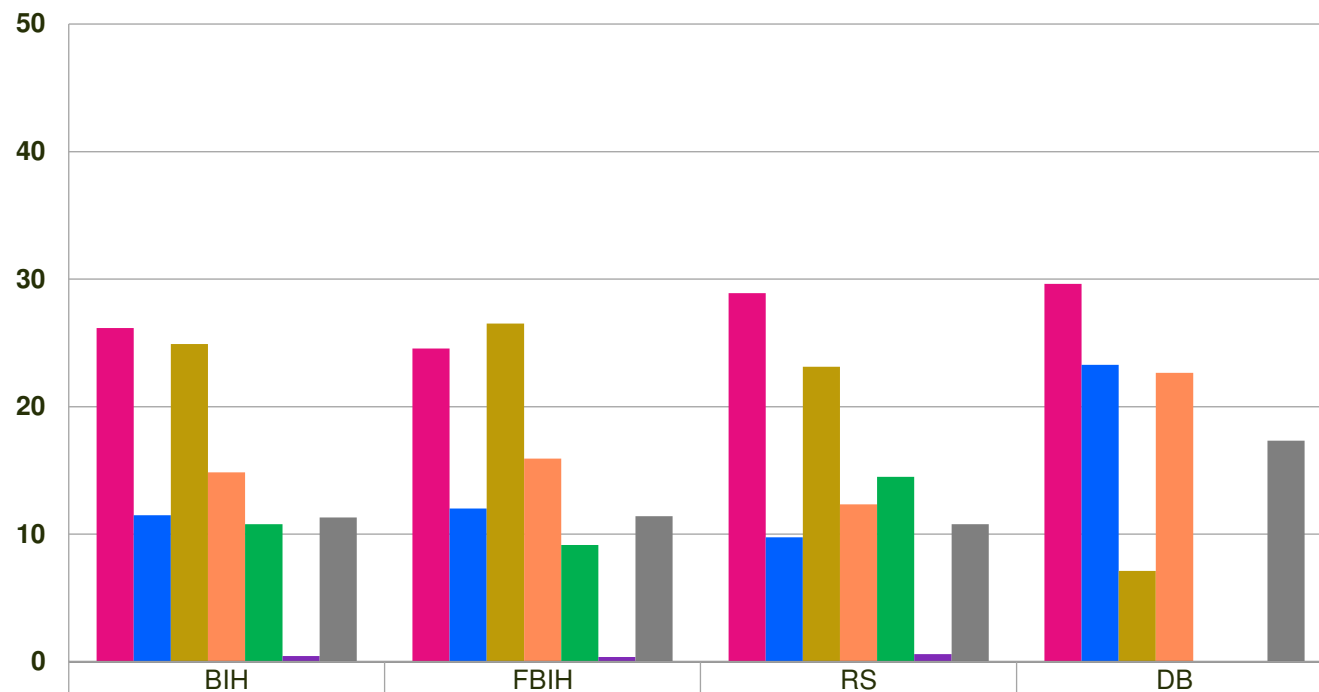


# 11. KOJE SU TEME U VEZI SA PROCESOM EVROPSKIH INTEGRACIJA U MEDIJIMA PREDMET VAŠEG INTERESOVANJA?

N<sub>BIH</sub>=1.200, n<sub>FBIH</sub>=754, n<sub>RS</sub>=418, n<sub>DB</sub>=28

Jedna četvrtina građana BIH izjavila je da ih, u vezi sa procesom evropskih integracija, interesuju teme vezane za utjecaj procesa EU integracija na svakodnevni život građana.

Drugu četvrtinu građana BIH interesuje mogućnost korištenja finansijske pomoći EU.

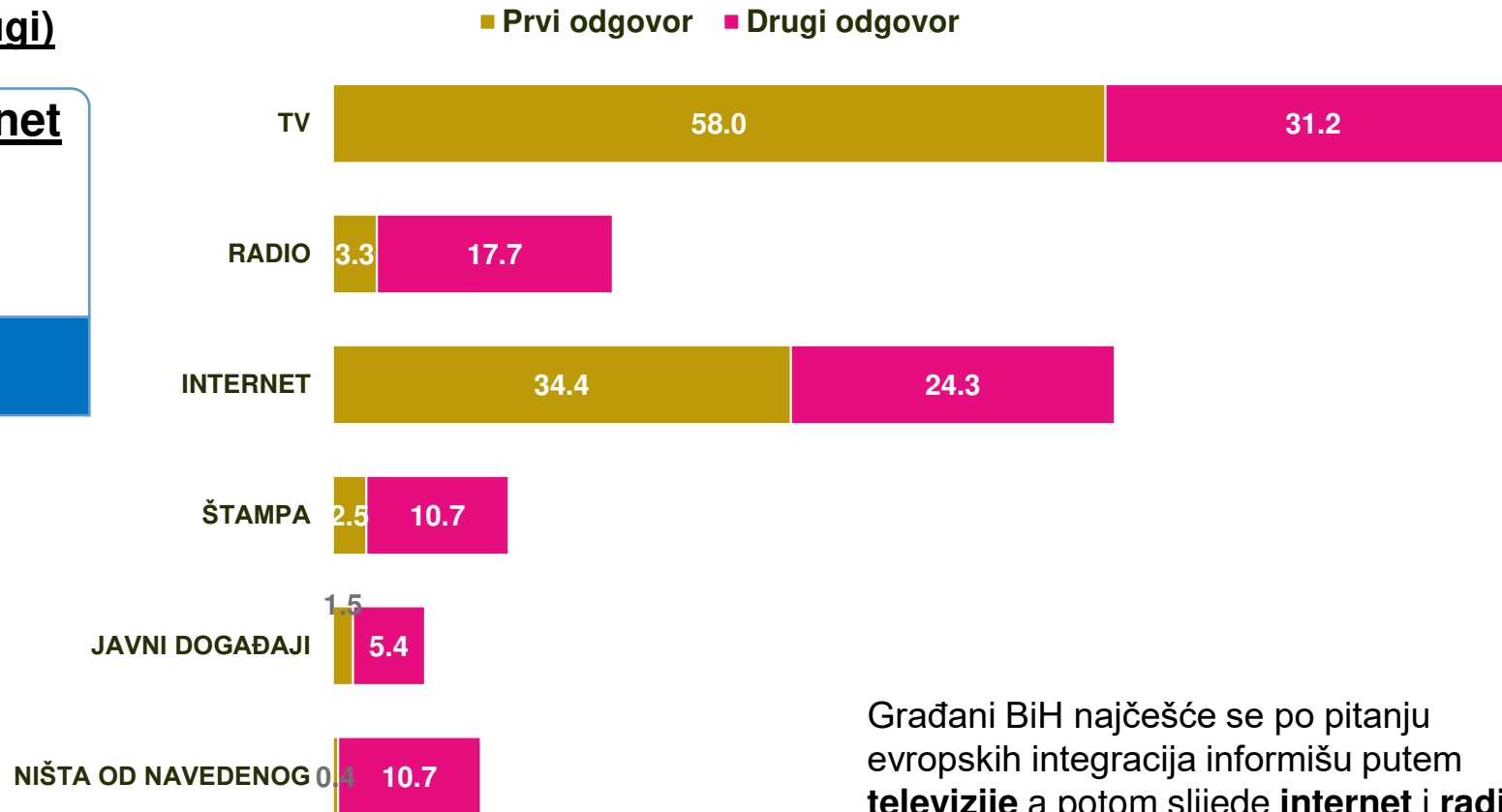
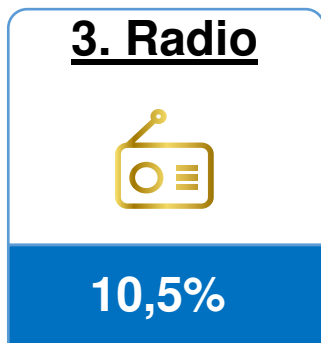
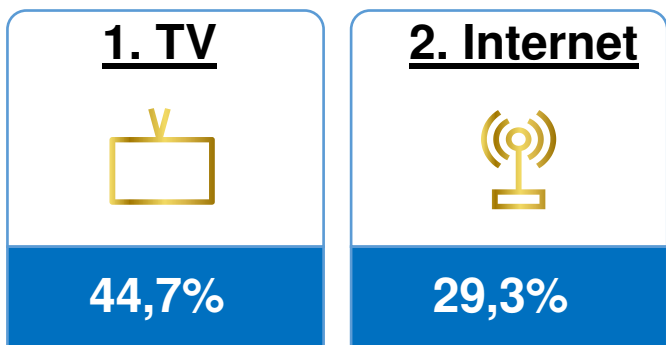


	BIH	FBIH	RS	DB
■ Utjecaj procesa evropskih integracija na svakodnevni život građana	26.2	24.6	28.9	29.6
■ Prednosti integracije u EU	11.5	12.0	9.8	23.3
■ Mogućnost korištenja finansijske pomoći EU	24.9	26.5	23.1	7.1
■ Reforme u okviru procesa integrisanja	14.8	15.9	12.3	22.6
■ Troškovi integracije	10.8	9.1	14.5	0.0
■ Nesto drugo	0.5	0.4	0.6	0.0
■ Ne zna/Ne želi odgovoriti	11.3	11.4	10.8	17.3

# 12. KOJA SREDSTVA INFORMIRANJA NAJVIŠE KORISTITE KAD JE U PITANJU INFORMIRANJE O EVROPSKIM INTEGRACIJAMA?

N<sub>BiH</sub>=1.200, n<sub>FBiH</sub>=754, n<sub>RS</sub>=418, n<sub>DB</sub>=28

## Total odgovori (prvi i drugi)



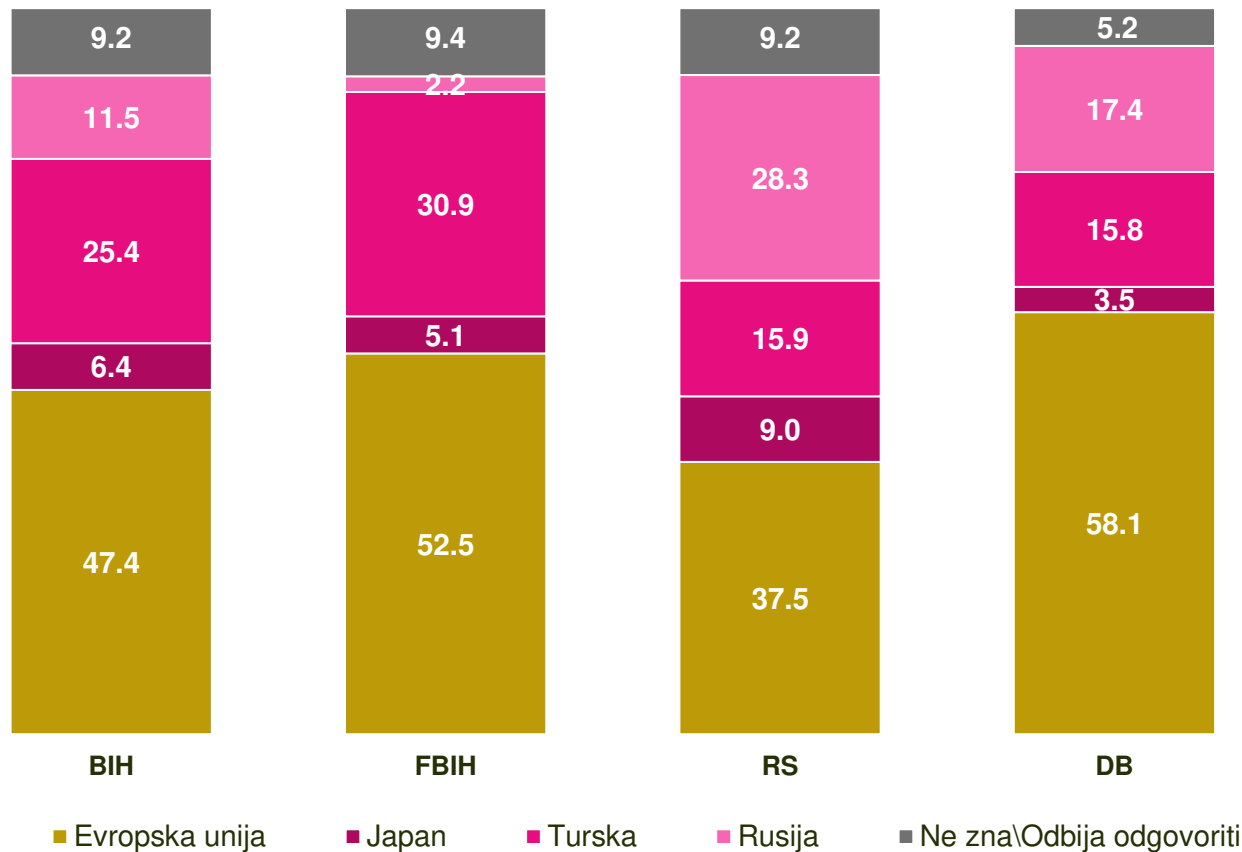
Građani BiH najčešće se po pitanju evropskih integracija informišu putem **televizije** a potom slijede **internet** i **radio**.

# 13. NAJVEĆI DONATOR SREDSTAVA BIH JE ...?

$n_{BiH}=1.200$ ,  $n_{FBIH}=754$ ,  $n_{RS}=418$ ,  $n_{DB}=28$

Najveći donator sredstava Bosni i Hercegovini po mišljenju građana BiH je Evropska Unija.

Poslije Evropske unije, za građane FBIH najveći donator sredstava BiH je Turska a za građane RS i DB je Rusija.

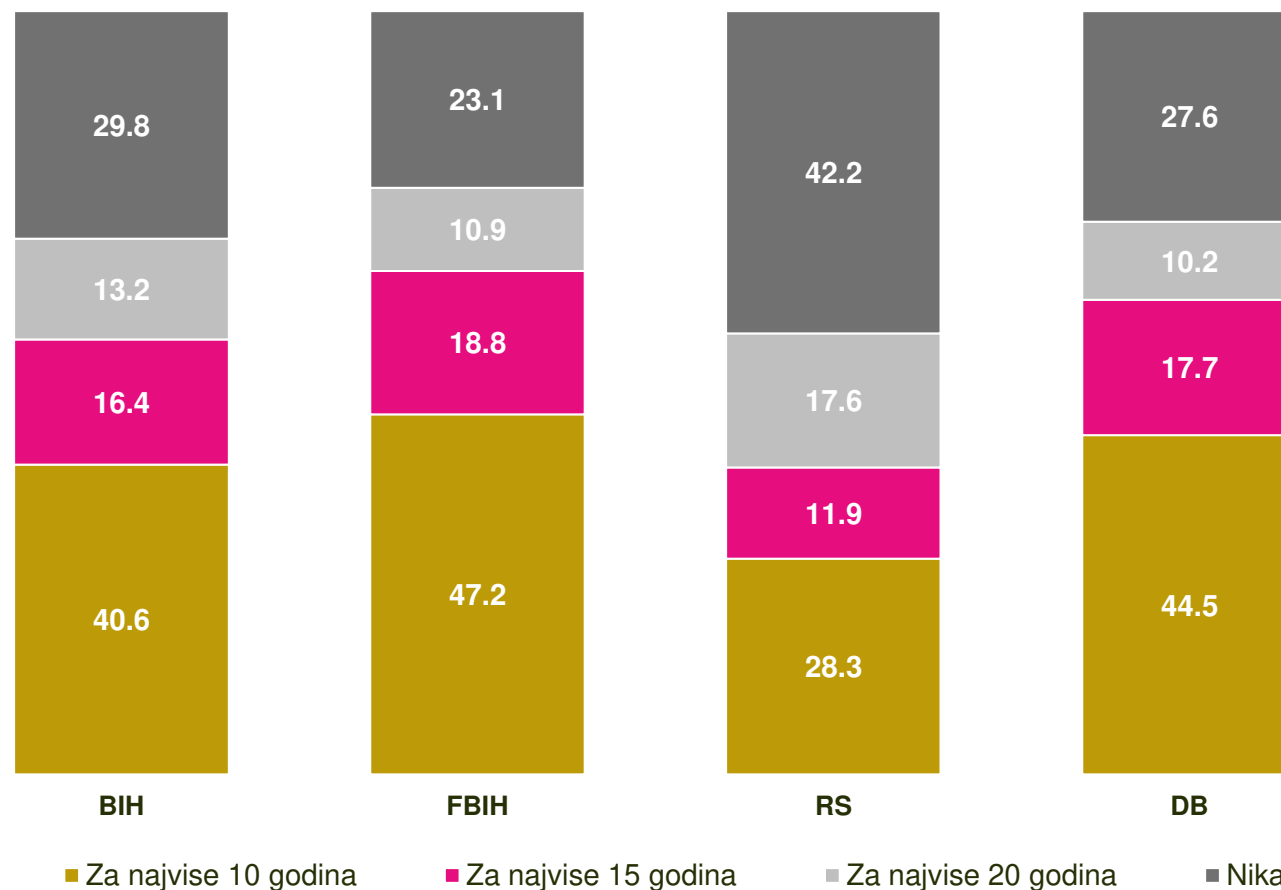


# 14. KADA ĆE, PO VAŠIM PROCJENAMA, BIH UĆI U EU?

$n_{BiH}=1.200$ ,  $n_{FBiH}=754$ ,  $n_{RS}=418$ ,  $n_{DB}=28$

Dvije petine građana BiH smatra da će BiH ući u EU za najviše 10 godina. Slijede oni koji smatraju da se to neće nikad desiti (29,8%).

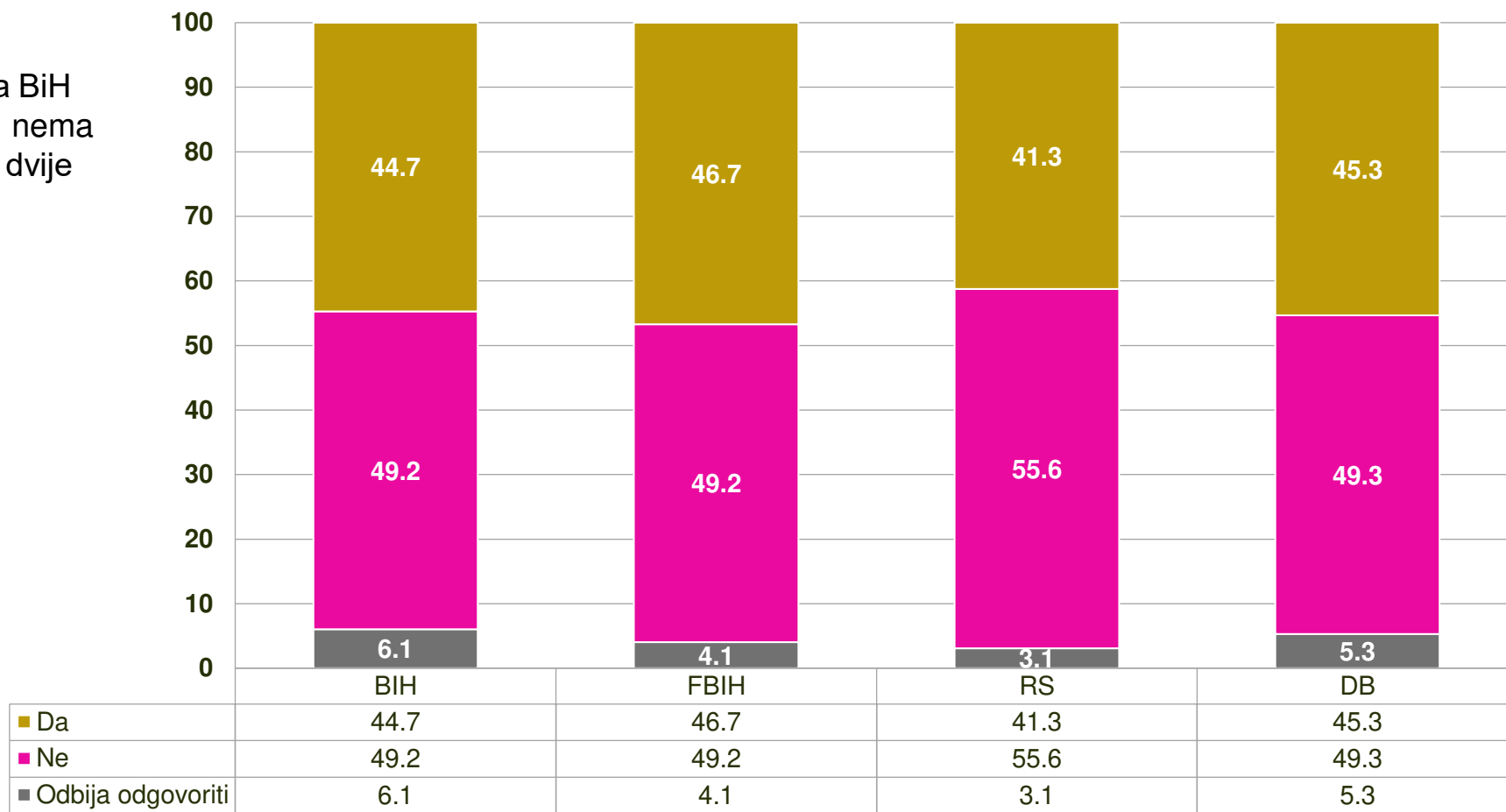
Građani RS su više pesimističniji u odnosu na građane FBiH pa tako 4 od 10 građana RS procjenjuje da se to neće nikad desiti.



# 15. PO VAŠEM MIŠLJENJU, IMA LI EVROPSKI PUT BIH ALTERNATIVU?

N<sub>BiH</sub>=1.200, n<sub>FBiH</sub>=754, n<sub>RS</sub>=418, n<sub>DB</sub>=28

Gotovo polovina građana BiH misli da evropski put BiH nema alternativu. Malo više od dvije petine građana BiH misli suprotno.

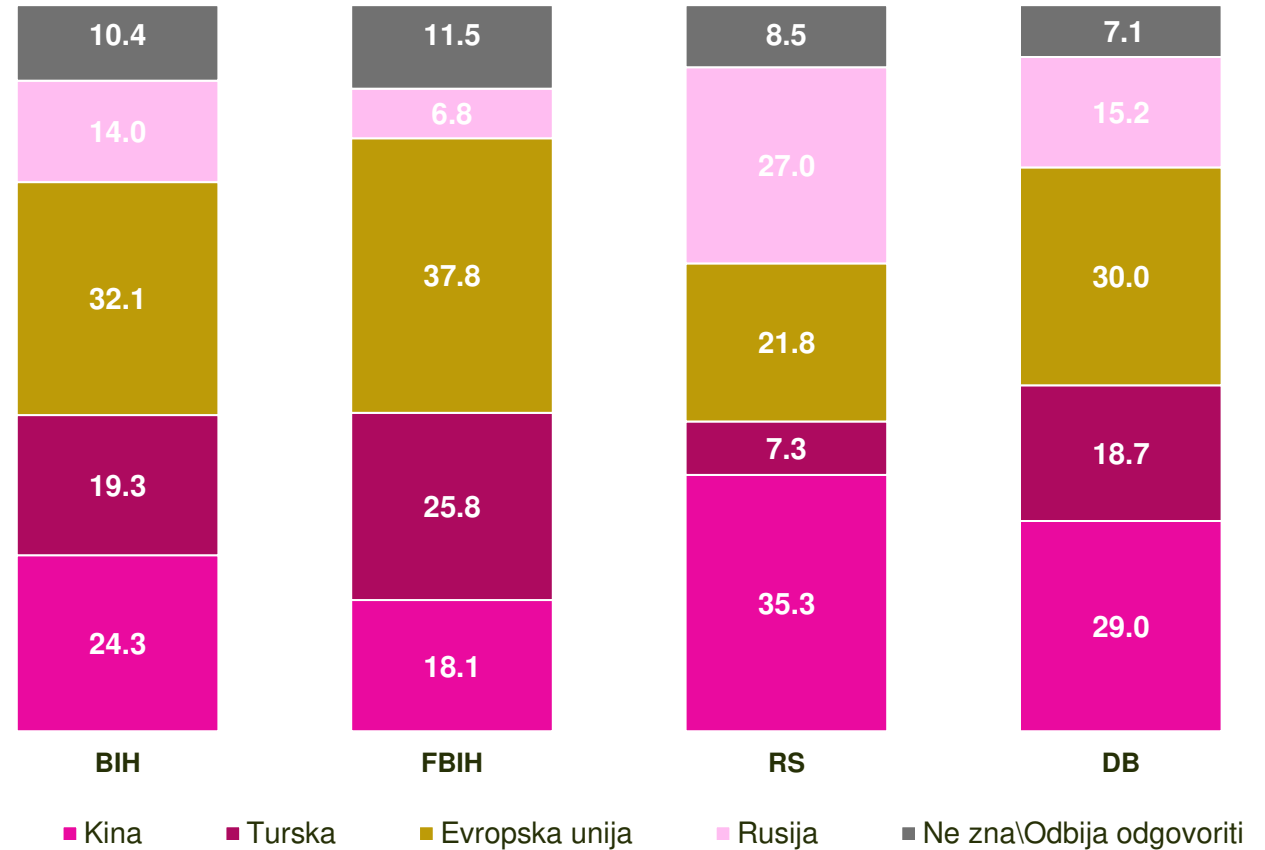


# 16. NAJVEĆI DONATOR MEDICINSKE POMOĆI BIH U BORBI PROTIV PANDEMIJE BOLESTI COVID 19 JE...?

N<sub>BiH</sub>=1.200, n<sub>FBiH</sub>=754, n<sub>RS</sub>=418, n<sub>DB</sub>=28

Gotovo jedna trećina građana BiH smatra da je Evropska unija najveći donator medicinske pomoći BiH u borbi protiv pandemije Covid 19. Potom slijede Kina, Turska, Rusija.

Građani FBiH smatraju da su najveći donatori medicinske opreme Evropska unija, Turska i Kina dok građani RS smatraju da je to Kina, Rusija pa tek Evropska unija.





# KOMPARATIVNI PRIKAZ REZULTATA IZ 2019., 2020. I 2021. GODINE



# Sociodemografske karakteristike uzorka za istraživanja 2019, 2020, 2021

	2021	2020	2019
BIH	N=1200	N=1200	N=1201
FEDERACIJA BIH (N)	754	751	760
REPUBLIKA SRPSKA (N)	418	426	416
DISTRIKT BRČKO (N)	28	23	25
Grad (%)	44,0	53,2	61,1
Selo (%)	56,0	46,4	38,3
Odbija odgovoriti (%)	0	0,6	0,4
Muško (%)	48,5	49,5	48,5
Žensko (%)	51,5	50,5	51,5
18-34 (%)	28,8	28,9	29,1
35-49 (%)	26,7	26,1	26,5
50-64 (%)	27,1	26,3	26,7
65+ (%)	17,5	17,3	17,7
Odbija odgovoriti (%)	0	1,3	0

	2021	2020	2019
BIH	N=1200	N=1200	N=1201
Zaposlen (%)	33,2	29,9	31,1
Student (%)	7,6	8,7	7,4
Domacica (%)	13,8	11,5	11,8
Penzioner (%)	25,8	28,2	28,8
Nezaposlen (%)	19,6	21,3	19,7
Odbija odgovoriti (%)	0	0,5	1,2
Hrvati (%)	15,7	11,0	13,9
Bošnjaci (%)	50,4	48,6	48,8
Srbi (%)	31,2	33,1	31,9
Drugo (%)	2,3	0,9	2,1
Odbija odgovoriti (%)	0,4	6,5	3,3

	2021	2020	2019
BIH	N=1200	N=1200	N=1201
Bez završene osnovne škole (%)	6,8	2,6	3,5
Osnovna škola (%)	17,3	17,6	13,5
Srednja škola (%)	62,3	56,6	59,7
Univerzitet (%)	13,7	22,0	22,5
Odbija odgovoriti (%)	0	1,1	0,8
Bez dohotka (%)	8,8	21,8	22,0
1-300 KM (%)	14,7	10,0	19,5
301-700 KM (%)	42,3	29,0	28,6
701-1000 KM (%)	22,0	12,5	16,5
1001 KM i više (%)	12,3	13,1	11,8
Odbija odgovoriti (%)	0	13,6	1,6

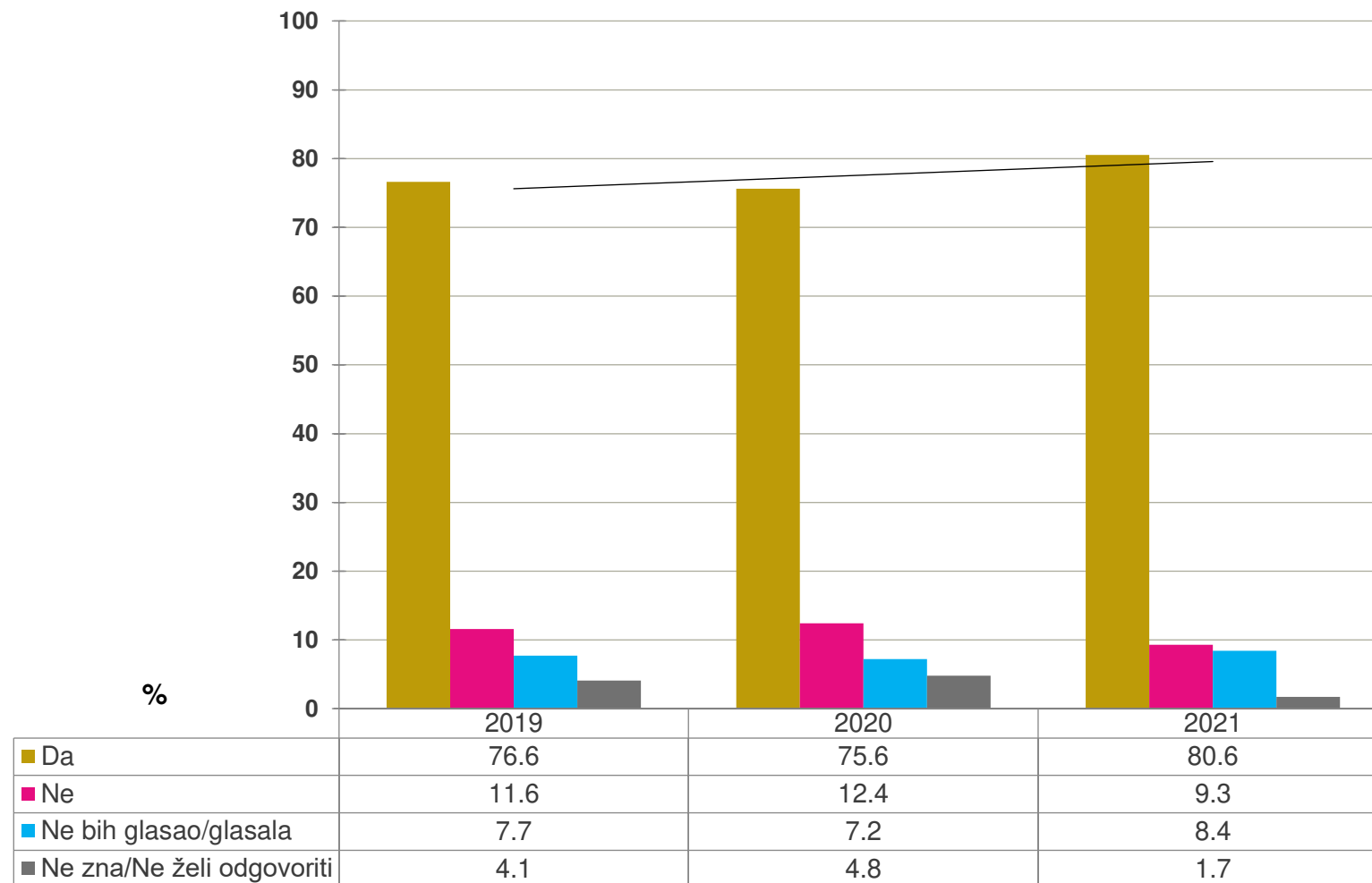
**!** U slučaju značajnih razlika u podacima istraživanja potrebno je provjeriti sociodemografske karakteristike uzorka.



# AKO BI SUTRA BIO REFERENDUM ZA ČLANSTVO U EU S PITANJEM „DA LI PODRŽAVATE ULAZAK BOSNE I HERCEGOVINE U EVROPSKU UNIJU?“, KAKO BISTE GLASALI?

N<sub>2019</sub>=1.201, N<sub>2020</sub>=1.200, N<sub>2021</sub>=1.200

Trend rasta podrške ulasku BiH u EU se nastavlja.  
Četiri petine građana BiH na referendumu bi glasalo za ulazak BiH u EU.



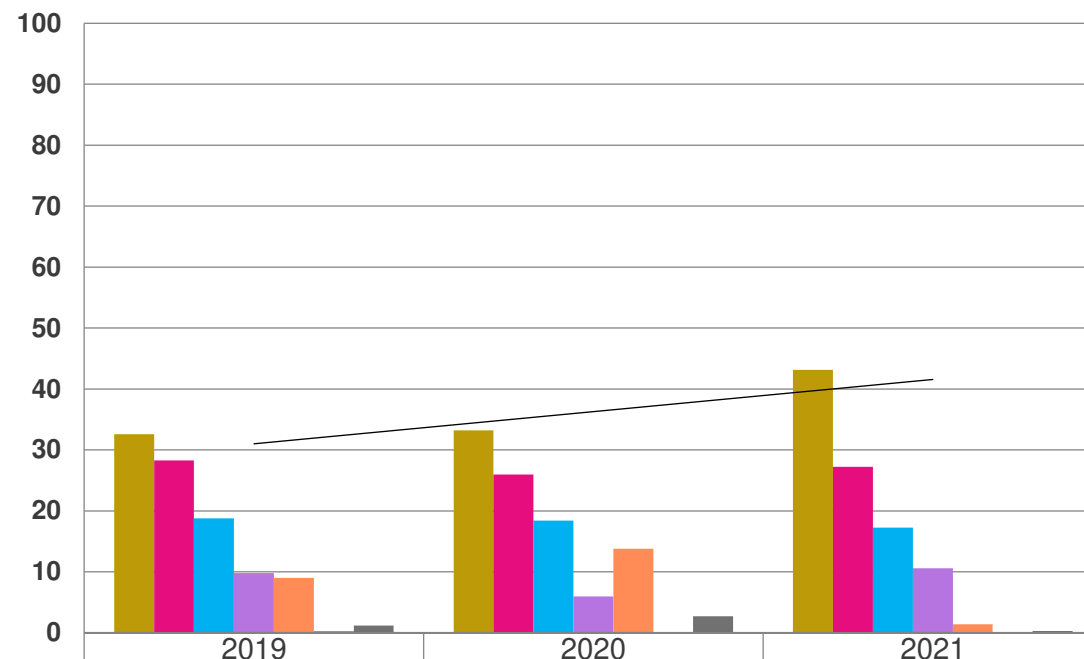
# ZAŠTO PODRŽAVATE ULAZAK BIH U EVROPSKU UNIJU?

N<sub>2019</sub>=920, N<sub>2020</sub>=907, N<sub>2021</sub>=966

Razlog podržavanja ulaska BiH u EU u najvećem procentu je garancija trajnog mira i političke stabilnosti a potom slijede sloboda kretanja ljudi, robe i kapitala te poštivanje zakona i propisa.

Dok su svi razlozi ostali na nivou prethodnih godina ili bilježe blagi rast, garancija trajnog mira i političke stabilnosti bilježi rast za oko 10% u odnosu na ranije godine.

%



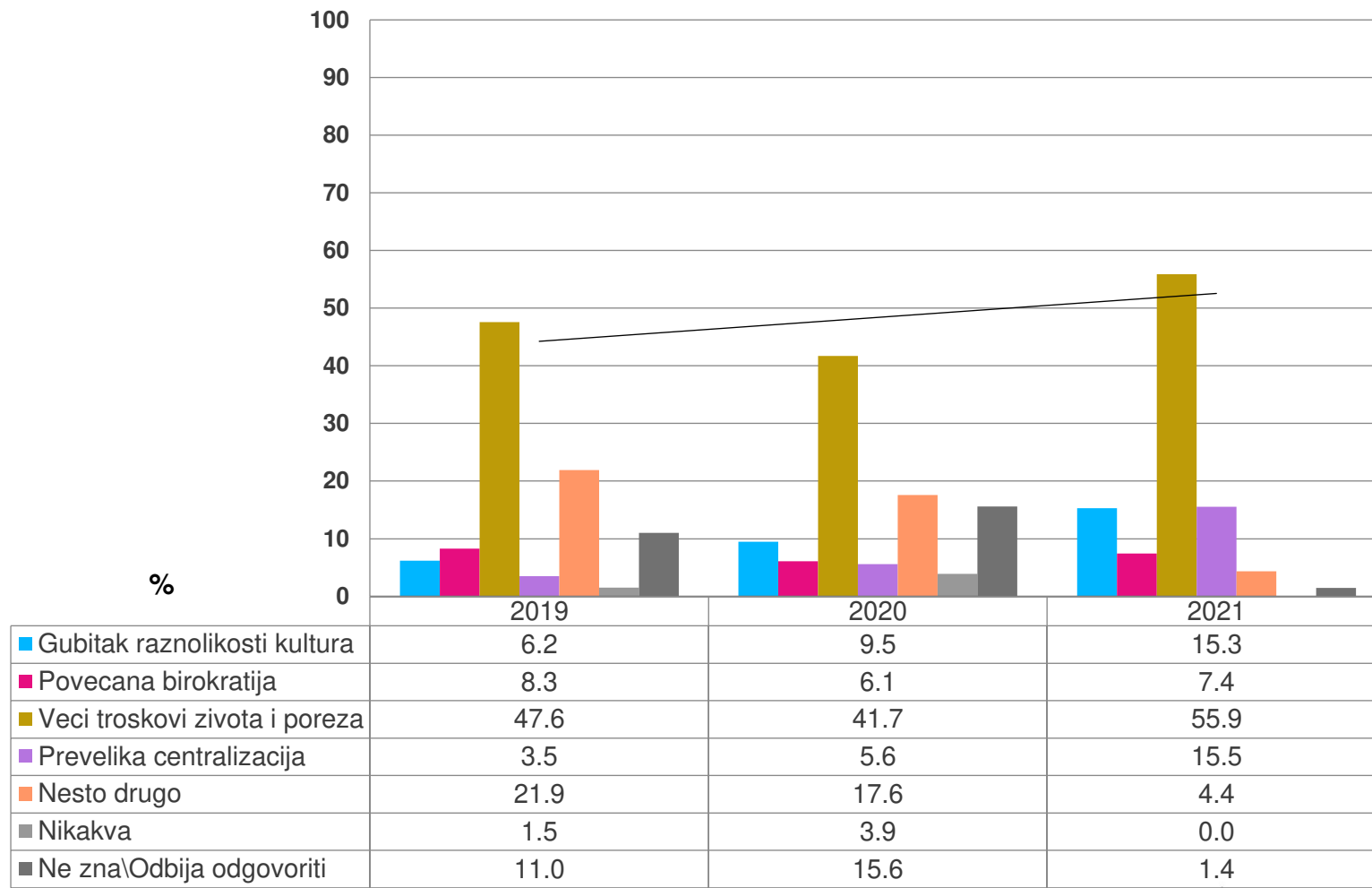
	2019	2020	2021
■ Garancija trajnog mira i političke stabilnosti	32.6	33.2	43.1
■ Sloboda kretanja ljudi, robe i kapitala	28.3	26	27.3
■ Postivanje zakona i propisa	18.8	18.4	17.3
■ Unapredjenje infrastrukture	9.8	6	10.6
■ Nesto drugo	9.0	13.8	1.4
■ Nikakva	0.3	0	0.0
■ Ne zna/Odbija odgovoriti	1.2	2.7	0.3

# ZAŠTO NE PODRŽAVATE ULAZAK BIH U EVROPSKU UNIJU?

N<sub>2019</sub>=139, N<sub>2020</sub>=149, N<sub>2021</sub>=109

Iako je procenat građana koji ne podržavaju ulazak BIH u EU u blagom padu, u odnosu na ranije godine razlozi zbog kojih ne podržavaju ulazak BIH u EU značajno rastu: veći troškovi života i poreza, prevelika centralizacija i gubitak raznolikosti kultura.

U 2021 značajno je opao procenat odgovora ne zna/ne želi odgovoriti i odgovora koji su navedeni pod drugo.



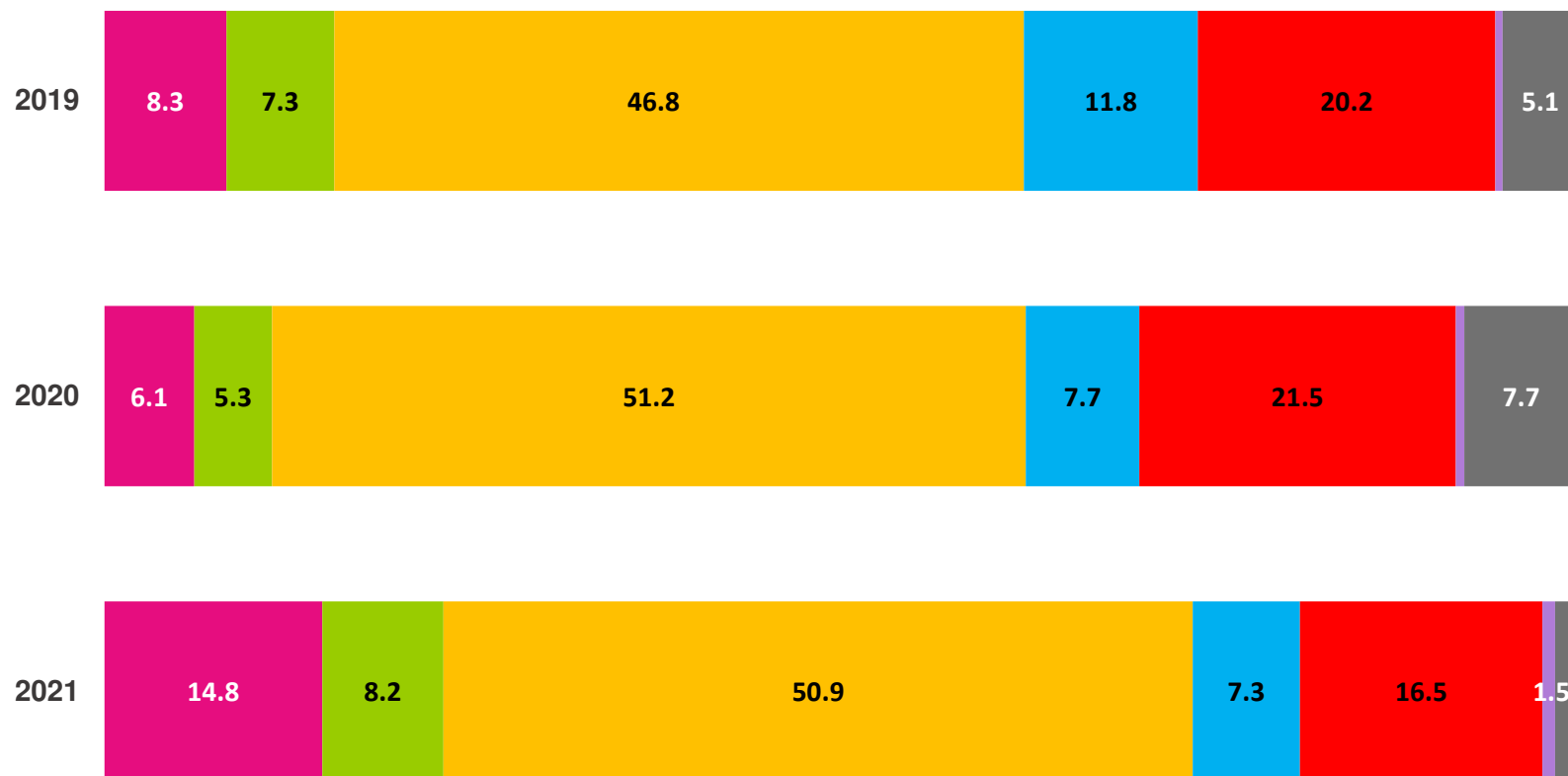
# KOJA JE OD SLJEDEĆIH REFORMI PREMA VAŠEM MIŠLJENJU NEOPHODNA ZA UNAPREĐENJE SVAKODNEVNOG ŽIVOTA GRAĐANA BIH?

N<sub>2019</sub>=1.201, N<sub>2020</sub>=1.200, N<sub>2021</sub>=1.200

I u 2021 godini, borba protiv korupcije je najvažnija za unapređenje svakodnevnog života građana BiH.

Iako bilježi pad procenata u odnosu na 2020 i 2019 godinu, reforma sudstva i tužilaštva je i dalje druga po redu reforma koja je neophodna za unapređenje života građana BiH.

U odnosu na ranije godine, porastao je procenat onih koji smatraju da je za unapređenje svakodnevnog života građana BiH neophodno smanjenje poreskih opterećenja na rad i uklanjanje prepreka zapošljavanju.



- Smanjenje poreskih opterećenja na rad i uklanjanje prepreka zapošljavanju
- Borba protiv korupcije
- Reforma sudstva i tužilaštva
- Reforma javne uprave
- Reforma socijalnog sistema
- Ni jedna
- Ne zna/Ne zeli odgovoriti

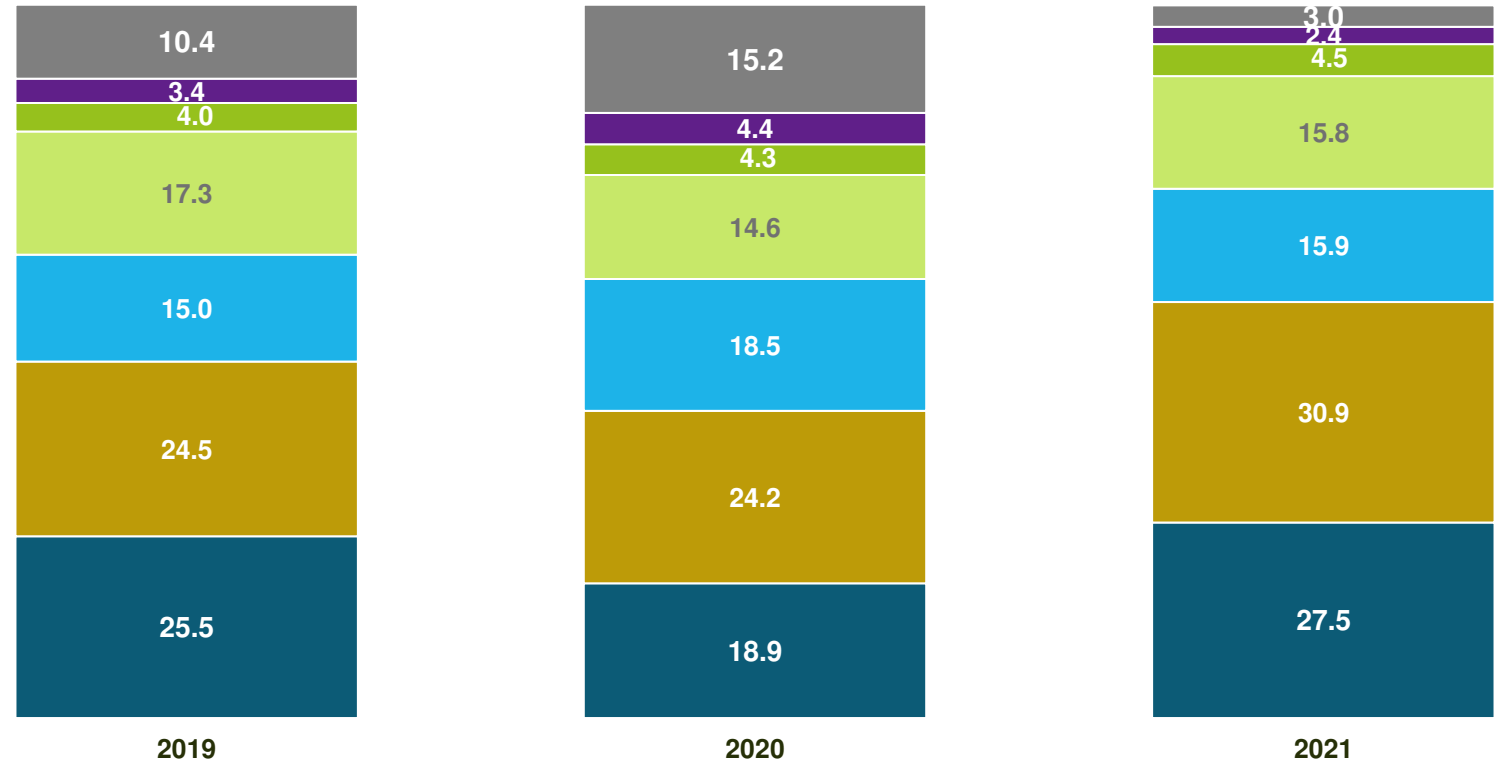
# ZAŠTO JE PO VAŠEM MIŠLJENJU EU ZAINTERESOVANA ZA PRISTUPANJE BIH?

N<sub>2019</sub>=1.201, N<sub>2020</sub>=1.200, N<sub>2021</sub>=1.200

U 2021 godini procenat građana koji smatraju da je EU zainteresovana za pristupanje BiH zbog prirodnih resursa uvećan je za 28% u odnosu na 2020 godinu (30,9% vs 24,2%).

Značajno veće uvećanje u odnosu na 2020 godinu a u ravni sa 2019 godinom bilježi zainteresovanost EU za pristupanje BiH zbog osiguranja mira i stabilnosti.

Prema mišljenju građana BiH, zainteresovanost EU za pristupanje BiH zbog stručnih i kvalifikovanih radnika te širenja evropskog tržišta nema značajne razlike u 2021 godini u odnosu na ranije godine.



- Zbog osiguranja mira i stabilnosti
- Zbog sirenja evropskog trzista
- Ne zna/Odbija odgovoriti

- Zbog prirodnih resursa Bosne i Hercegovine
- Zbog dobre investicijske klime

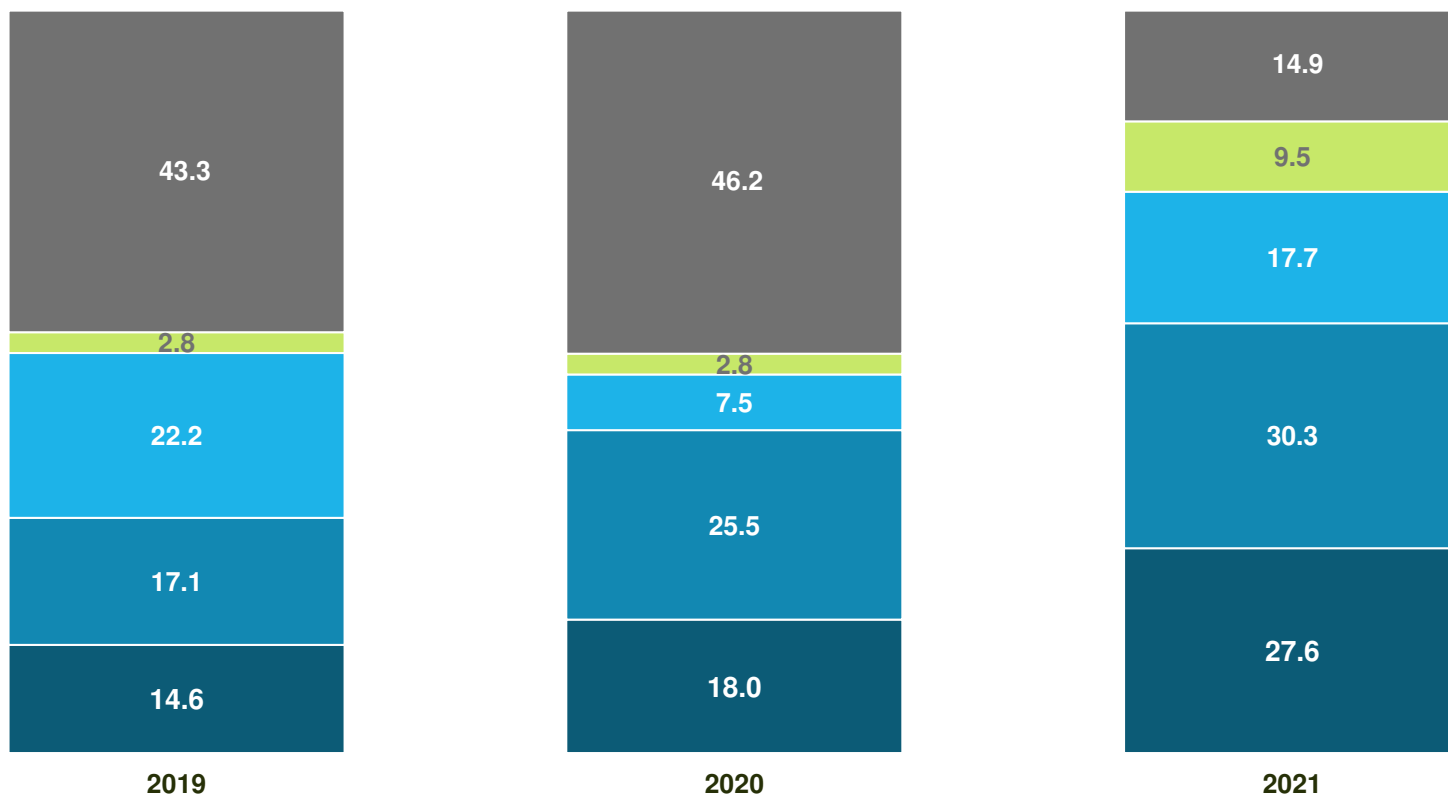
- Zbog strucnih i kvalifikovanih radnika
- Nesto drugo

# DA LI VAM JE POZNATO TRENUTNO STANJE PROCESA INTEGRISANJA BIH U EVROPSKU UNIJU?

N<sub>2019</sub>=1.201, N<sub>2020</sub>=1.200, N<sub>2021</sub>=1.200

Obzirom da se u 2021 značajno smanjio procenat građana koji ne znaju/odbija odgovoriti u kojoj je fazi procesa integrisanja BiH u EU, bilježe se povećanja procenata svih drugih ponuđenih odgovora.

3 od 10 građana u 2021 godini misli da BiH pregovara o članstvu u EU (25,5% u 2020, 17,1% u 2019) a malo više od jedne četvrtine građana misli da je BiH podnijela zahtjev za članstvo u EU (18% u 2020, 14,6% u 2019).



- BiH je podnijela zahtjev za članstvo
- BiH odgovara na upitnik Evropske komisije
- Ne zna/Odbija odgovoriti


- BiH pregovara o članstvu u EU
- BiH je već postala kandidat za članstvo u EU

# KAKVO JE VAŠE MIŠLJENJE O BUDUĆNOSTI EU?

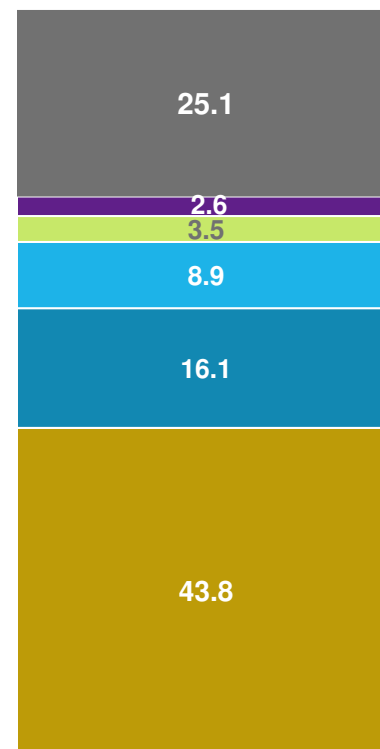
N<sub>2019</sub>=1.201, N<sub>2020</sub>=1.200, N<sub>2021</sub>=1.200

Na pitanje o budućnosti EU, većina građana BiH vjeruje da će EU učvrstiti unutrašnje odnose i nastaviti sa proširenjem. U odnosu na ranija istraživanja, rezultati iz 2021 godine su najpribližniji rezultatima iz 2019 godine.

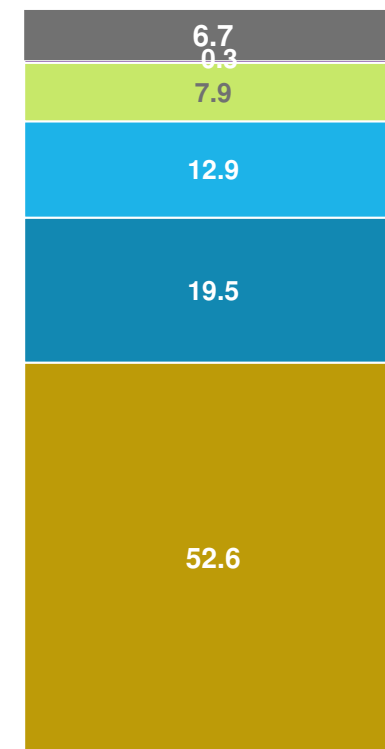
U odnosu na istraživanja u prethodnim godinama, u ovogodišnjem istraživanju u blagom je porastu mišljenje građana da EU kao integracija neće opstati kao i mišljenje da će EU doživjeti svojevrsnu blokovsku podjelu.



2019



2020



2021

- EU ce ucvrstiti untrasnje odnose i nastaviti sa prosirenjem
- EU ce dozivjeti svojevrsnu blokovsku podjelu
- Nesto drugo

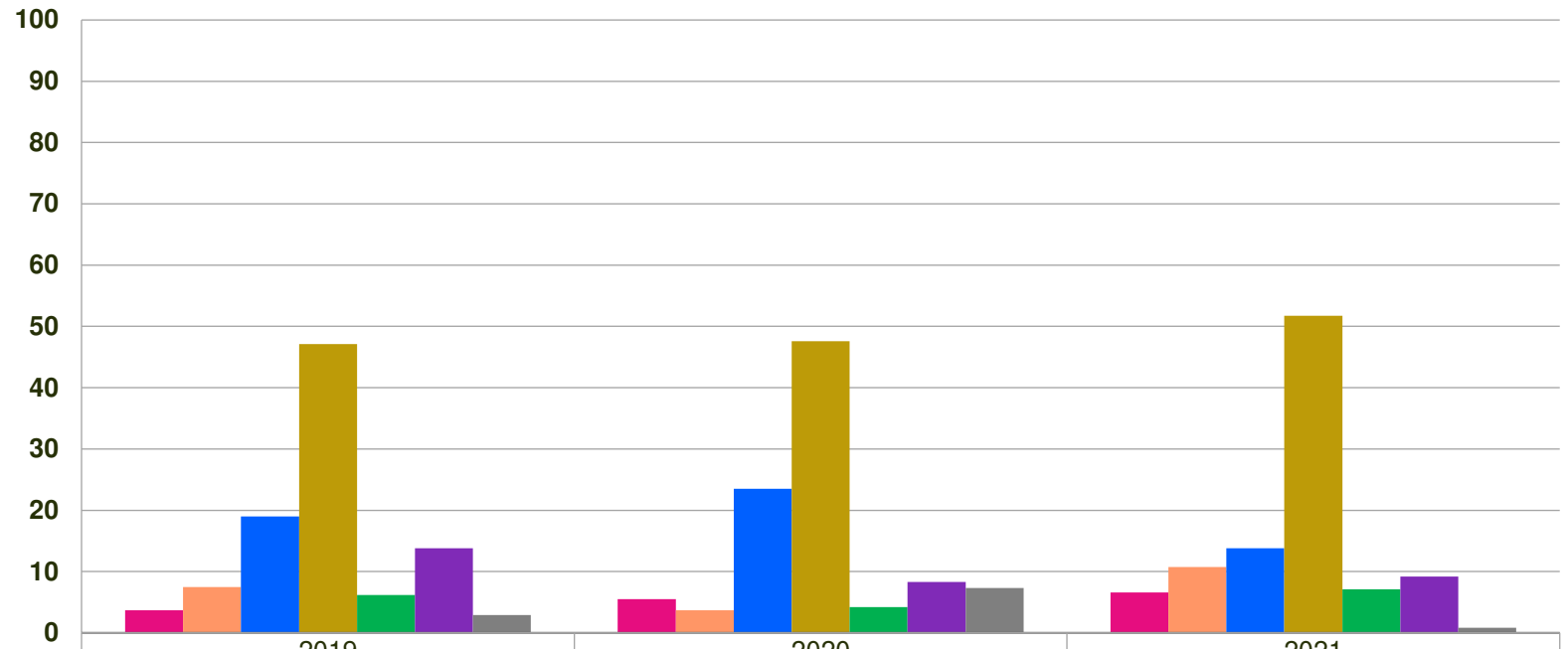
- EU kao integracija neće opstati
- EU ce odustati od zajednicke valute i nekih zajednickih politik
- Ne zna/Odbija odgovoriti

# KOJI BI DIO DRUŠTVA, PREMA VAŠEM MIŠLJENJU, IMAO NAJVEĆU KORIST OD ULASKA BIH U EU?

N<sub>2019</sub>=1.201, N<sub>2020</sub>=1.200, N<sub>2021</sub>=1.200

U odnosu na ranije godine, u 2021 godini, za sve ponuđene odgovore evidentan je rast procenata osim za političare koji bilježe značajan pad (13,8% vs. 23,5%).

Većina građana BiH misli da bi mladi imali najveću korist od ulaska BiH u EU. Iako bilježe pad, i dalje na drugom mjestu su političari i na trećem mjestu su studenti i istraživači. Kao i prethodnih godina, i u 2021 godini 1 od 10 građana misli da niko ne bi imao koristi od ulaska BiH u EU.



	2019	2020	2021
■ Preduzetnici	3.7	5.5	6.6
■ Studenti i istraživači	7.5	3.7	10.8
■ Politicari	19.0	23.5	13.8
■ Mladi	47.1	47.6	51.7
■ Poljoprivrednici	6.2	4.2	7.1
■ Niko posebno	13.8	8.3	9.2
■ Ne zna/Odbija odgovoriti	2.9	7.3	0.8



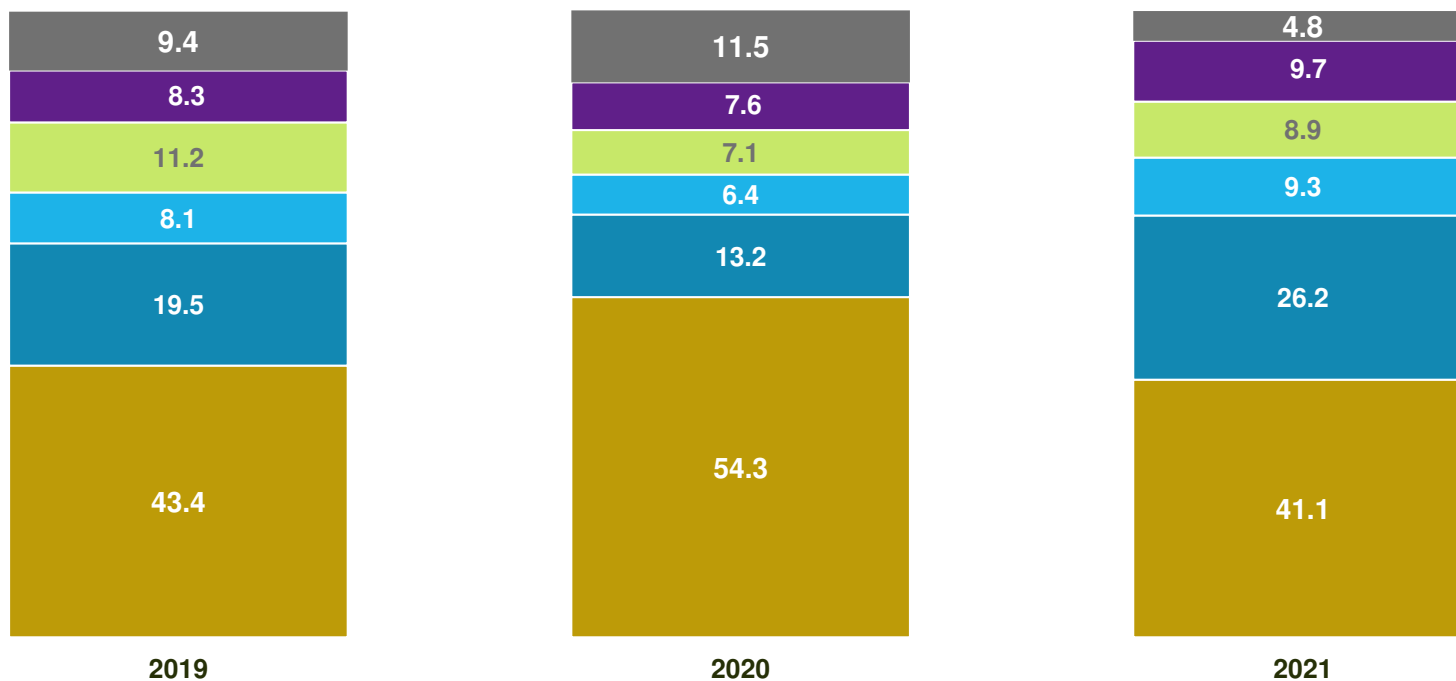
# PO VAŠEM MIŠLJENJU, ŠTA U NAJVEĆOJ MJERI OTEŽAVA INTEGRACIJU NAŠE ZEMLJE U EVROPSKU UNIJU?

N<sub>2019</sub>=1.201, N<sub>2020</sub>=1.200, N<sub>2021</sub>=1.200

Kao i ranijih godina, politizacija procesa integrisanja u najvećoj mjeri otežava integraciju BiH u EU.

U odnosu na 2020 godinu, u 2021 godini procenat građana koji smatraju da politizacija procesa integrisanja otežava integraciju BiH u EU opao je gotovo za isti procenat za koliko je porastao procenat građana koji misle da nespремnost na promjene otežava integraciju BiH u EU.

Mišljenja građana BiH o ovom pitanju u 2021 godini najpribližnija su procentima iz 2019 godine.



- Politizacija procesa integrisanja
- Nedovoljno razumijevanje procesa
- Trenutno stanje u Evropskoj uniji

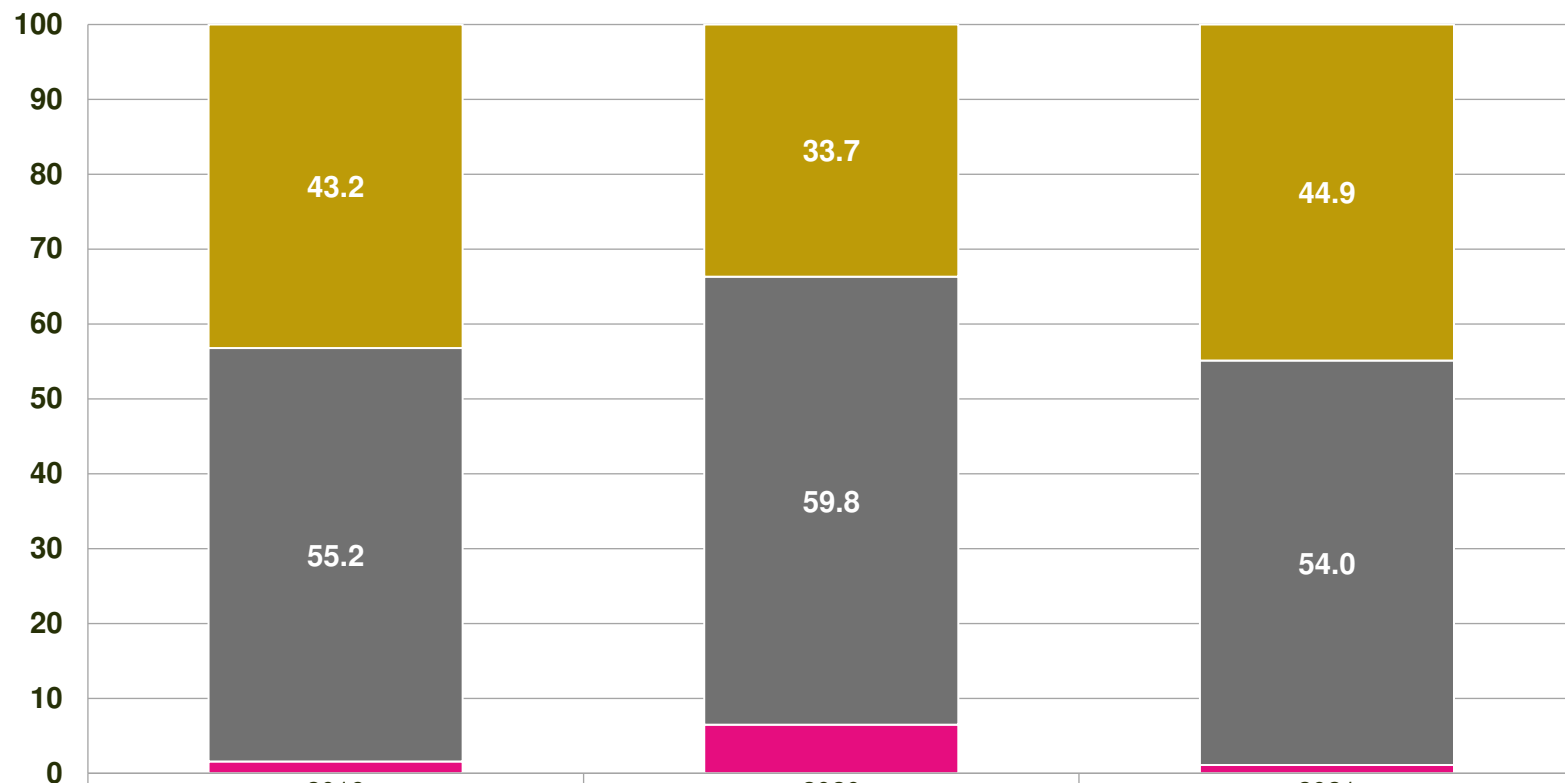
- Nespremnost na promjene
- Objektivne prepreke (obimne reforme u svim sferama zivota)
- Ne zna/Odbija odgovoriti

# DA LI STE ČULI ZA DIREKCIJU ZA EVROPSKE INTEGRACIJE VIJEĆA MINISTARA BIH?

N<sub>2019</sub>=1.201, N<sub>2020</sub>=1.200, N<sub>2021</sub>=1.200

U 2021 (kao i u 2019), 4 od 10 građana BiH je čulo za Direkciju za evropske integracije Vijeća ministara BiH.

U odnosu na 2020 godinu, u 2021 godini značajno je umanjen procenat građana koji je odbio odgovoriti na ovo pitanje.



■ Da	43.2	33.7	44.9
■ Ne	55.2	59.8	54.0
■ Odbija odgovoriti	1.6	6.5	1.1

KANTAR

DEM

EMBRACE  
DIVERSITY

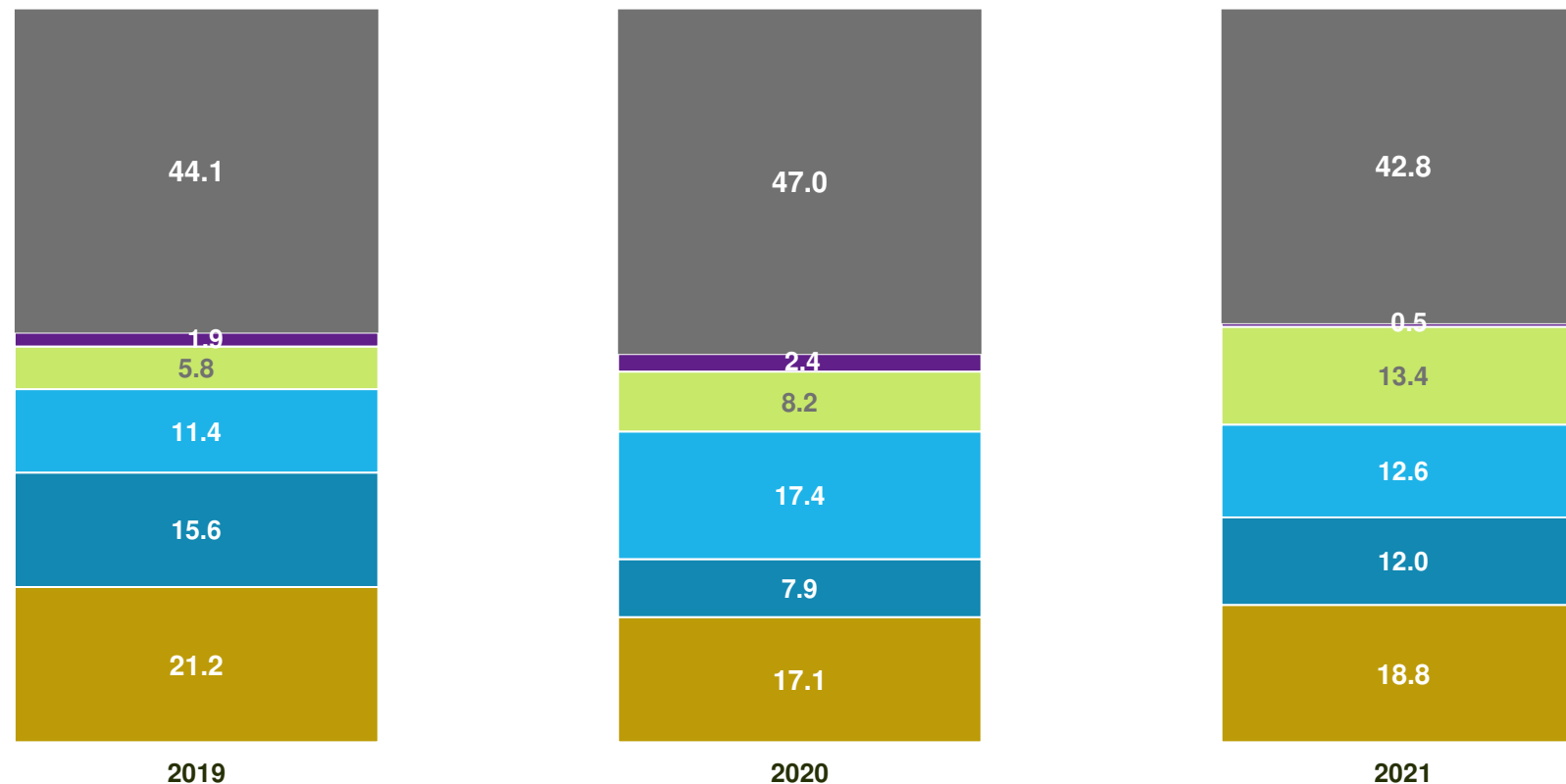
# DA LI ZNATE KOJA JE ULOGA DIREKCIJE ZA EVROPSKE INTEGRACIJE BIH?

N<sub>2019</sub>=1.201, N<sub>2020</sub>=1.200, N<sub>2021</sub>=1.200

Rezultati iz 2021 godine na ovo pitanje nalaze se u sredini između 2019 i 2020.

Kao i ranijih godina i u 2021 godini, 2 od 10 građana BiH smatra da je uloga DEI koordinacija aktivnosti institucija u BiH na polju evropskih integracija.

U odnosu na 2020 godinu, porastao je procenat građana koji misle da je uloga DEI ispunjenje obaveza iz procesa integracija u EU (12% vs 8%), te raspodjela finansijske pomoći EU korisnicima (13% vs 8%). U odnosu na 2020, u 2021 bilježi se pad u mišljenju da je uloga DEI zastupanje interesa BiH u institucijama EU (13% vs 17%).



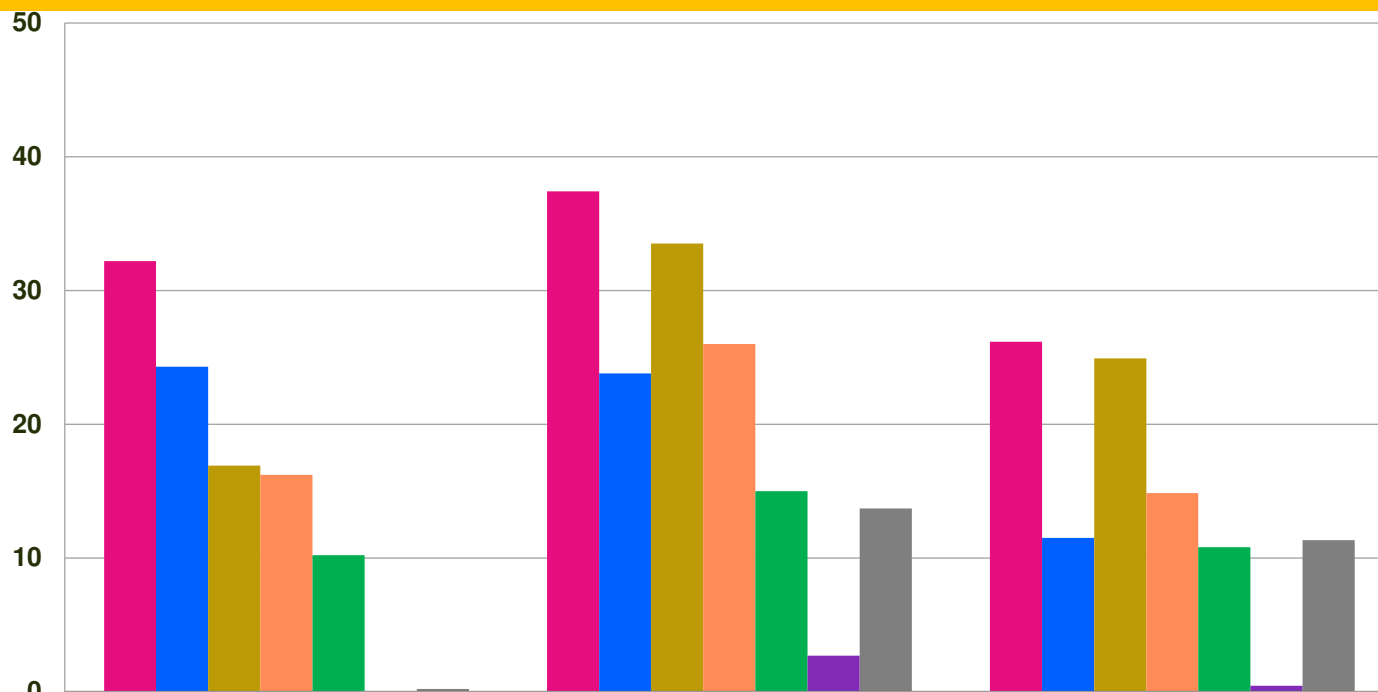
- Koordinacija aktivnosti institucija u BiH na polju evropskih integracija
- Zastupanje interesa BiH u institucijama EU
- Nestor drugo

- Ispunjenje obaveza iz procesa integracije u EU
- Raspodjela finansijske pomoci EU korisnicima
- Ne zna/Ne zeli odgovoriti

# KOJE SU TEME U VEZI SA PROCESOM EVROPSKIH INTEGRACIJA U MEDIJIMA PREDMET VAŠEG INTERESOVANJA?

N<sub>2019</sub>=1.201, N<sub>2020</sub>=1.200, N<sub>2021</sub>=1.200

U 2021 kao i u 2020 godini, teme koje su predmet interesovanja građana BiH, a u vezi sa procesom evropskih integracija u medijima su uticaj procesa evropskih integracija na svakodnevni život građana, mogućnost korištenja finansijske pomoći EU i reforme u okviru procesa integrisanja.



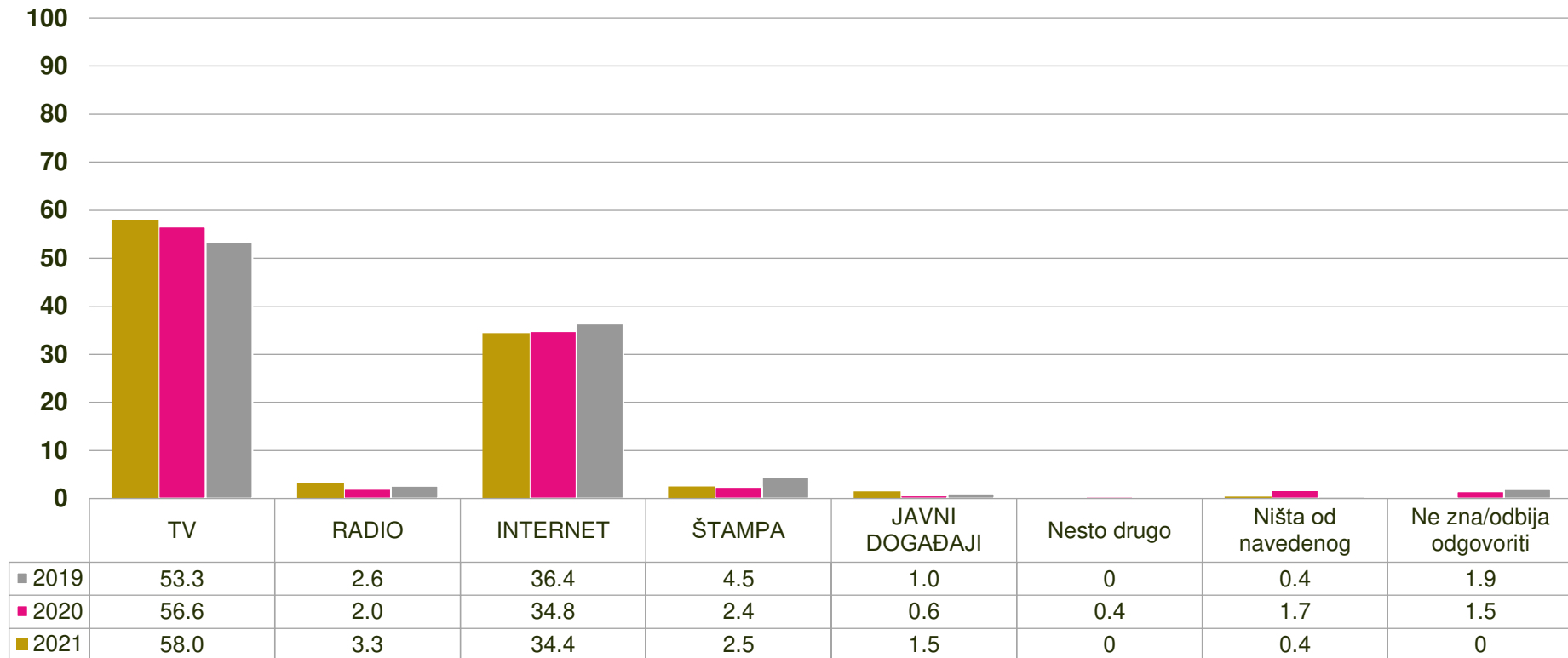
	2019	2020*	2021
■ Utjecaj procesa evropskih integracija na svakodnevni život građana	32.2	37.4	26.2
■ Prednosti integracije u EU	24.3	23.8	11.5
■ Mogućnost korištenja finansijske pomoći EU	16.9	33.5	24.9
■ Reforme u okviru procesa integrisanja	16.2	26.0	14.8
■ Troškovi integracije	10.2	15.0	10.8
■ Nesto drugo	0.0	2.7	0.5
■ Ne zna/Ne zeli odgovoriti	0.2	13.7	11.3

# KOJA SREDSTVA INFORMIRANJA NAJVIŠE KORISTITE KAD JE U PITANJU INFORMISANJE O EVROPSKIM INTEGRACIJAMA? – PRVI ODGOVOR

N<sub>2019</sub>=1.201, N<sub>2020</sub>=1.200, N<sub>2021</sub>=1.200

TV je i dalje glavni medij kad je u pitanju informisanje o evropskim integracijama.

Drugi medij je internet a u 2021 godini treći medij je radio dok je u 2019 i 2020 godini to bila štampa.

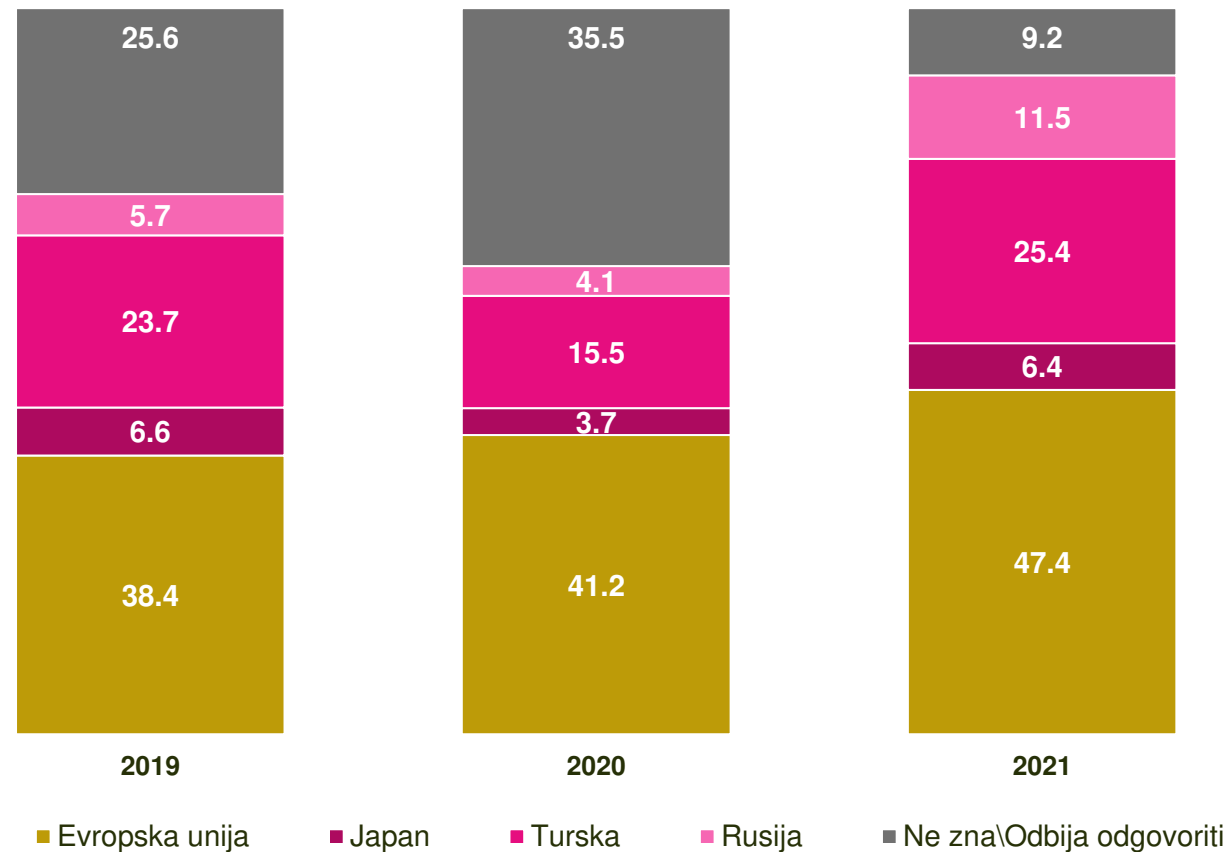


# NAJVEĆI DONATOR SREDSTAVA BIH JE...?

N<sub>2019</sub>=1.201, N<sub>2020</sub>=1.200, N<sub>2021</sub>=1.200

Gotovo polovina građana BiH smatra da je najveći donator BiH Evropska unija. U 2021 godini, ovaj procenat je značajno veći nego u 2019 godini i malo veći od procenta u 2020 godini.

U 2021 godini bilježi se rast procenta mišljenja da je najveći donator BiH Turska i Rusija.

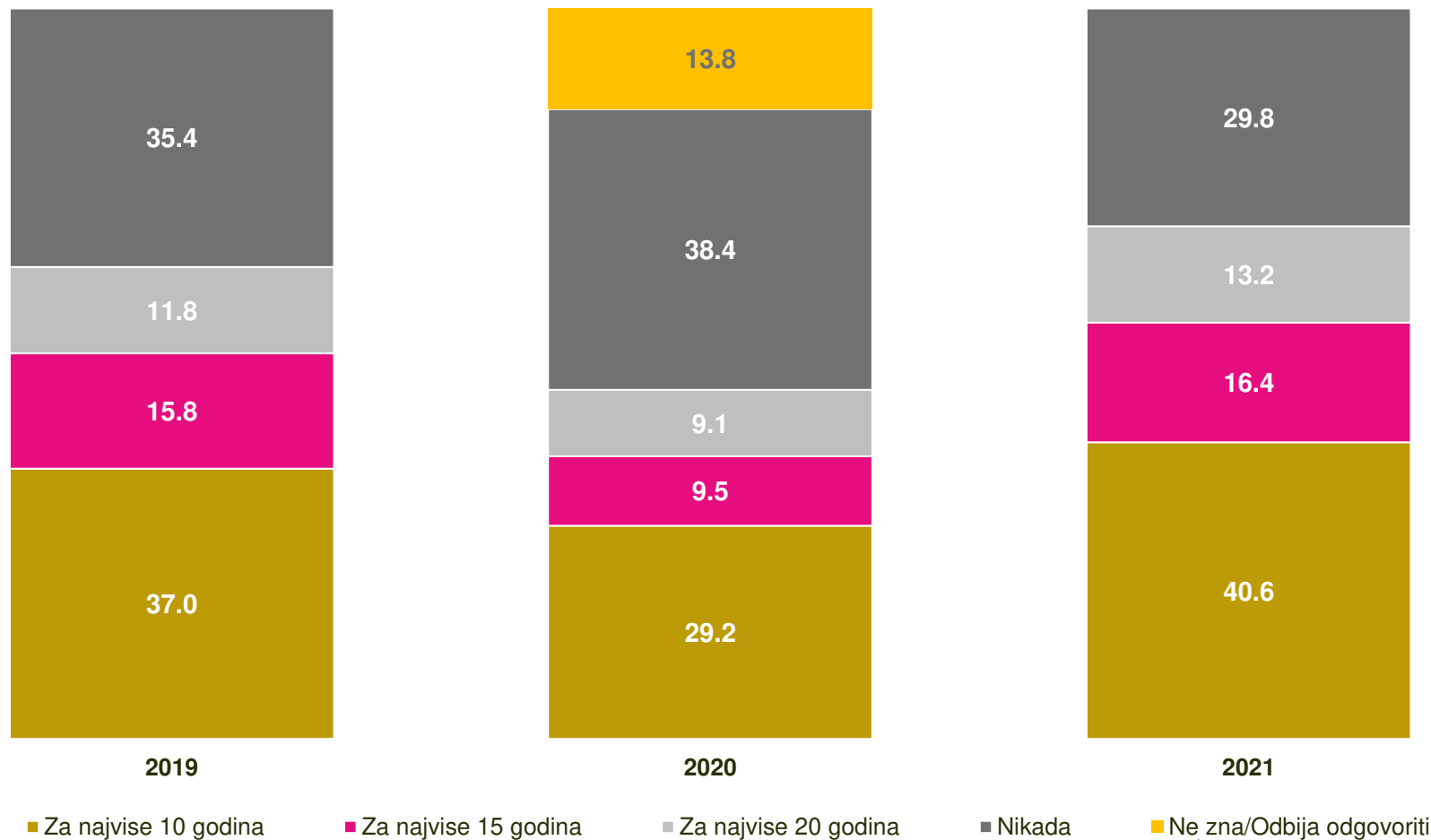


# KADA ĆE, PO VAŠIM PROCJENAMA, BIH UĆI U EU?

N<sub>2019</sub>=1.201, N<sub>2020</sub>=1.200, N<sub>2021</sub>=1.200

Ako mišljenja građana na ovo pitanje podijelimo na pesimizam i optimizam, evidentan je blagi pad pesimizma u 2021 u odnosu na 2020 godinu (9%) i 2019 godinu (6%).

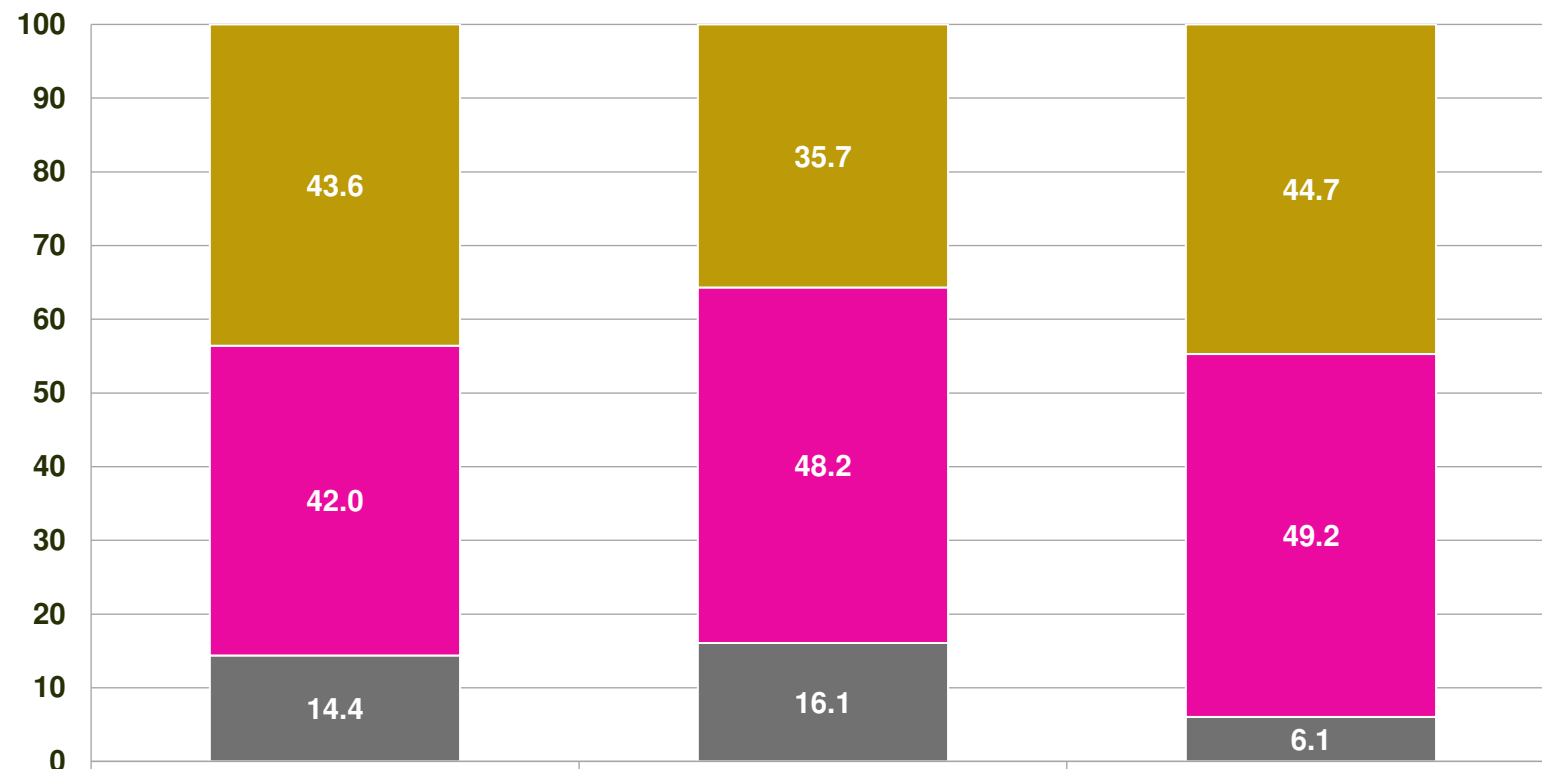
Dvije petine građana BiH (41%) procjenjuje ulazak BiH u EU za najviše 10 godina. Takvog je mišljenja bilo 29% u 2020 godini i 37% u 2019 godini.



# PO VAŠEM MIŠLJENJU, IMA LI EVROPSKI PUT BIH ALTERNATIVU?

N<sub>2019</sub>=1.201, N<sub>2020</sub>=1.200, N<sub>2021</sub>=1.200

Evropski put BiH nema alternativu bilježi trend rasta od 2019 godine i u 2021 godini dostigao je da gotovo polovina građana BiH ima takvo mišljenje.



■ Da

■ Ne

■ Odbija odgovoriti

2019

2020

2021

43.6

42.0

14.4

35.7

48.2

16.1

44.7

49.2

6.1