

# ISTRAŽIVANJE JAVNOG MNIJENJA: Stavovi građana o članstvu u Evropskoj uniji i procesu integracija u EU

april/travanj – maj/svibanj 2026. godine

# METODOLOGIJA

Prikupljanje podataka	23. april - 13. maj 2026. godine
Metoda	Kvantitativno istraživanje CATI metodom (kompjuterski potpomognuto telefonsko anketiranje)
Populacija	Stanovnici BiH starosti 18 i više godina
Uzorak	Slučajni, trostruko-stratificirani uzorak domaćinstava, reprezentativan za područje BiH
Okvir uzorka	Popis stanovništva, domaćinstava i stanova u BiH, 2013. godina
Veličina uzorka	N=1.200
Greška uzorka	+/- 2,8% na cijelom uzorku (+/- 3,6% za FBiH, +/- 4,7% za RS, +/- 18,5% za BD)

# METODOLOGIJA

## GEOGRAFSKA DISTRIBUCIJA UZORKA

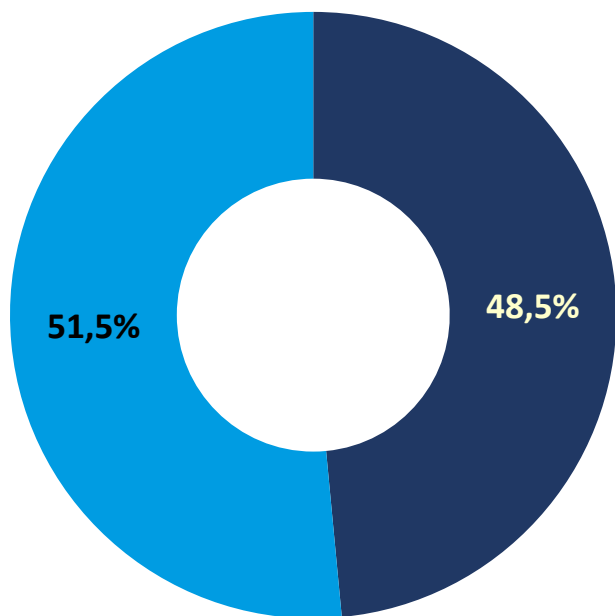
Entiteti	Kantoni/Geografske regije	Broj anketa	Procentualna zastupljenost
Federacija BiH	Unsko-sanski kanton	89	12,0%
	Posavski kanton	15	2,0%
	Tuzlanski kanton	150	20,2%
	Zeničko-dobojski kanton	121	16,3%
	Bosansko-podrinjski kanton	8	1,1%
	Srednjobosanski kanton	84	11,3%
	Hercegovačko-neretvanski kanton	75	10,1%
	Zapadnohercegovački kanton	31	4,2%
	Kanton Sarajevo	141	19,0%
	Kanton 10	29	3,9%
<b>UKUPNO</b>	<b>745</b>	<b>62,1%</b>	
Republika Srpska	Banjalučka regija	191	44,7%
	Dobojska regija	77	18,1%
	Bijeljinska regija	48	11,3%
	Vlasenička regija	44	10,3%
	Sarajevsko-romanijska regija	27	6,2%
	Fočanska regija	17	3,9%
	Trebinjska regija	23	5,4%
	<b>UKUPNO</b>	<b>427</b>	<b>35,6%</b>
Brčko distrikt		<b>28</b>	<b>2,3%</b>
<b>UKUPNO</b>		<b>1.200</b>	<b>100%</b>

### NAPOMENE:

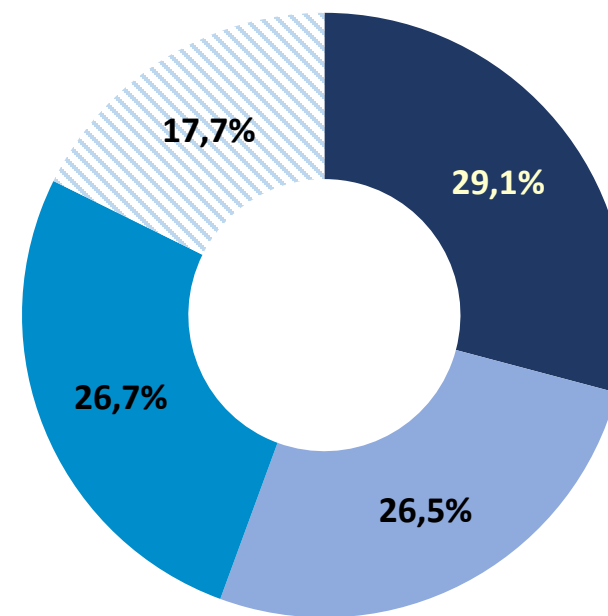
- Statistički značajnim razlikama u rezultatima smatrane su one kod kojih je vjerovatnoća slučajnog pojavljivanja  $p \leq 0,05$ , što znači da postoji 5% ili manja vjerovatnoća da je uočena razlika nastala slučajno, odnosno da se sa 95% pouzdanosti može pretpostaviti da je dobiveni rezultat povezan sa djelovanjem određenog sistematskog faktora.
- Tamo gdje prisutne razlike nisu komentarisane, to znači da one nisu statistički značajne.
- Veličina uzorka za Brčko distrikt (n=28), podrazumijeva visoku grešku uzorka i ograničava mogućnost izvođenja pouzdanih zaključaka koji se odnose na BD, kao i mogućnost poređenja s rezultatima iz FBiH i RS.
- Rezultati su ponderisani po spolu, starosti i tipu naselja.

# SOCIO-DEMOGRAFSKE KARAKTERISTIKE UZORKA

N=1.200



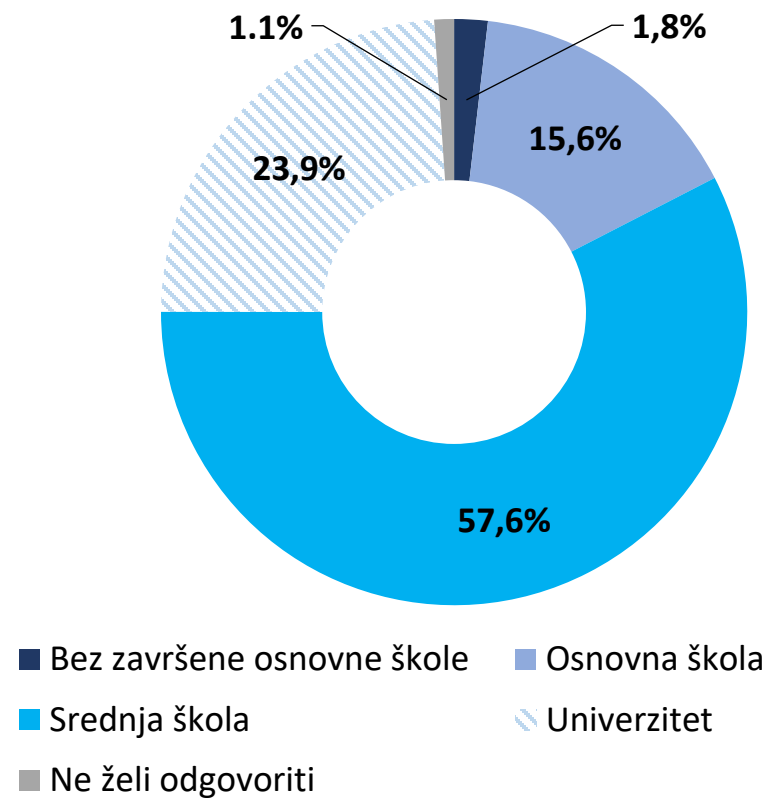
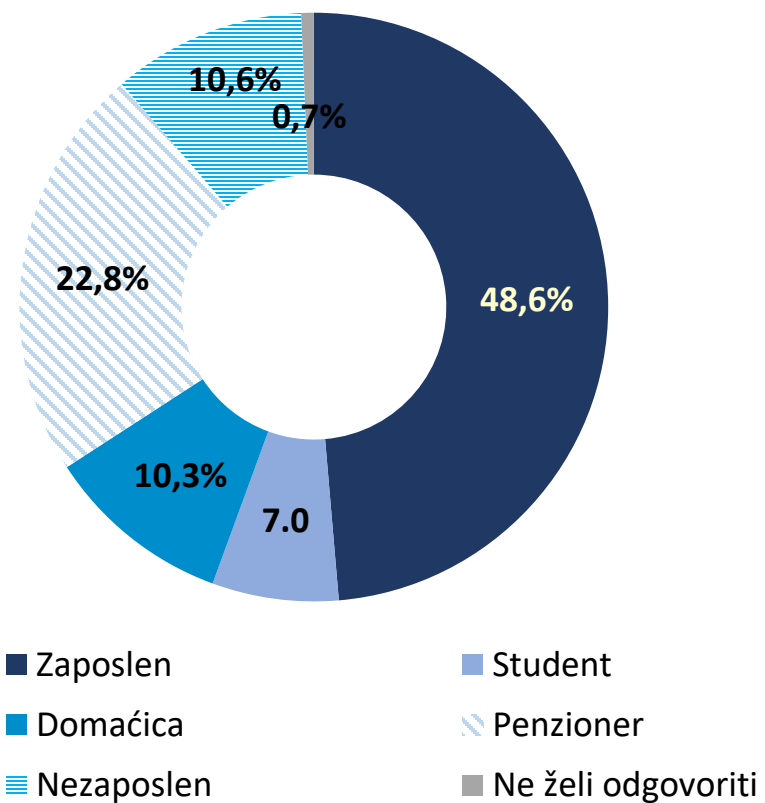
■ Muški ■ Ženski



■ 18-34 godine ■ 35-49 ■ 50-64 ■ 65 i više godina

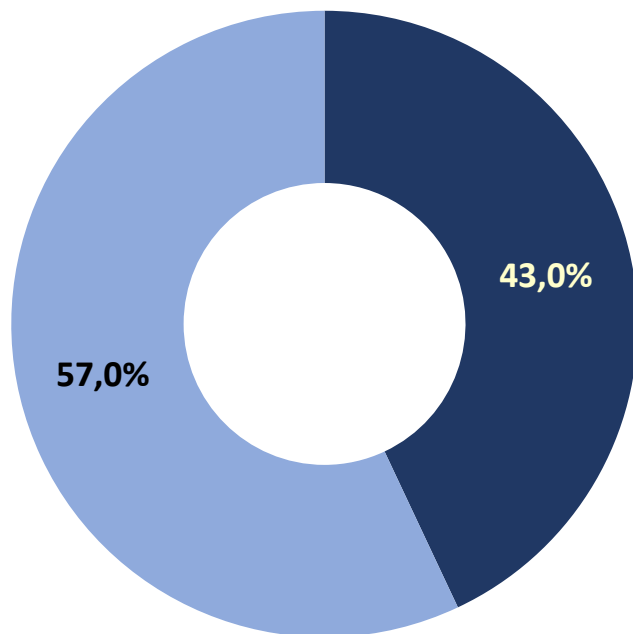
# SOCIO-DEMOGRAFSKE KARAKTERISTIKE UZORKA

N=1.200

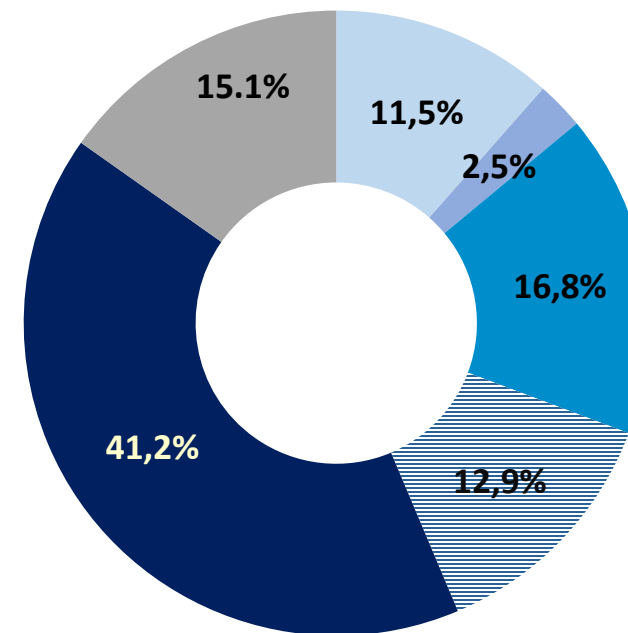


# SOCIO-DEMOGRAFSKE KARAKTERISTIKE UZORKA

N=1.200



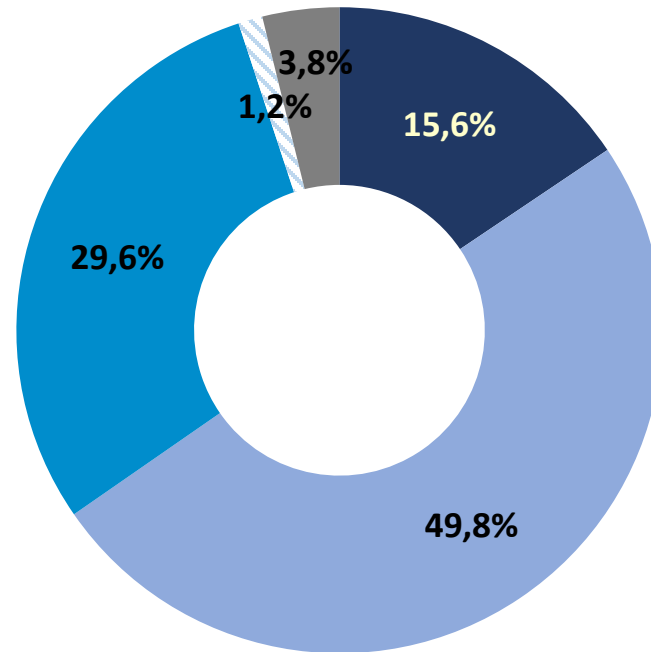
- Grad
- Selo
- Ne želi odgovoriti



- Bez primanja/dohotka
- 1 - 300 KM
- 301 – 700 KM
- 701 – 1.000 KM
- 1.001 KM i više
- Ne želi odgovoriti

# SOCIO-DEMOGRAFSKE KARAKTERISTIKE UZORKA

N=1.200



- Hrvatska nacionalnost
- Srpska nacionalnost
- Ne zna / Odbija odgovoriti
- Bošnjačka nacionalnost
- Nešto drugo

# GLAVNI NALAZI

- Tri četvrtine građana glasalo bi **za ulazak Bosne i Hercegovine u Evropsku uniju**. Podrška je značajno niža u RS nego u FBiH. U odnosu na prethodnu godinu, povećan je procenat građana koji bi dali glas za ulazak BiH u EU, a smanjio se procenat onih koji bi glasali protiv.
- Ove godine je najčešći razlog za **podržavanje** ulaska BiH u EU vjerovanje da to predstavlja **garanciju trajnog mira i političke stabilnosti** (što je razlog koji je zastupljeniji u FBiH), a slijedi **povećana sloboda kretanja ljudi, robe i kapitala** (što je razlog koji je zastupljeniji u RS i BD). **Strah od povećanja troškova života i poreza** i dalje predstavlja ubjedljivo najčešći razlog za protivljenje članstvu u EU.
- Građani BiH i dalje smatraju da je **borba protiv korupcije** najvažnija reforma koju je neophodno provesti da bi se unaprijedio njihov svakodnevni život.
- Također, građani BiH **prirodne resurse BiH** i dalje vide kao **najvažniji razlog** zbog kojeg je EU zainteresovana za pristupanje BiH. Ovo mišljenje je zastupljenije u RS nego u FBiH u kojoj građani češće od onih u RS kao glavni razlog navode širenje evropskog tržišta.

# GLAVNI NALAZI

- Građani BiH najčešće smatraju da će **EU učvrstiti unutrašnje odnose i nastaviti s proširenjem** i oni su zastupljeniji u FBiH nego u RS i BD, u kojim građani češće od onih iz FBiH smatraju da **EU kao integracija neće opstati** i da će **doživjeti svojevrsnu blokovsku podjelu**.
- Najveći dio građana iz svih dijelova BiH i dalje smatra da bi od ulaska BiH u EU **najveću korist imali mladi**, a zastupljenost ovog mišljenja je dodatno porasla u odnosu na dvije prethodne godine. Pri tome ga češće zastupaju građani iz FBiH nego iz RS i BD. U RS je, u odnosu na FBiH, zastupljenije mišljenje da bi najveću korist od članstva BiH u EU imali političari, a u BD češće od ostalih misle da bi to bili preduzetnici.
- U svim dijelovima BiH **politizacija procesa integrisanja** se i dalje vidi kao najveća prepreka integraciji BiH u EU. U odnosu na prethodne dvije godine, smanjena je zastupljenost mišljenja da je to zbog nespremnosti na promjene, a povećana je zastupljenost mišljenja da je najveća prepreka trenutno stanje u EU.

# GLAVNI NALAZI

- U odnosu na prethodnu godinu smanjio se broj ispitanika koji su čuli za Direkciju za evropske integracije - manje od polovine građana BiH.
- **Teme** u vezi s procesom evropskih integracija u medijima koje najviše interesuju građane BiH i dalje su **uticaj procesa na svakodnevni život građana i mogućnost korištenja finansijske pomoći EU**.
- Dominantni **izvori informacija** o evropskim integracijama su **televizija i internet**. Ostali izvori se koriste rijetko i uglavnom u dopunske svrhe.
- Najveći dio građana BiH i dalje ističe da je **Evropska unija najveći donator sredstava BiH**. Ovo mišljenje je prisutnije među građanima FBiH, kao i mišljenje da je to Turska, dok građani RS i BD češće od građana FBiH smatraju da su to Rusija i Kina.

# GLAVNI NALAZI

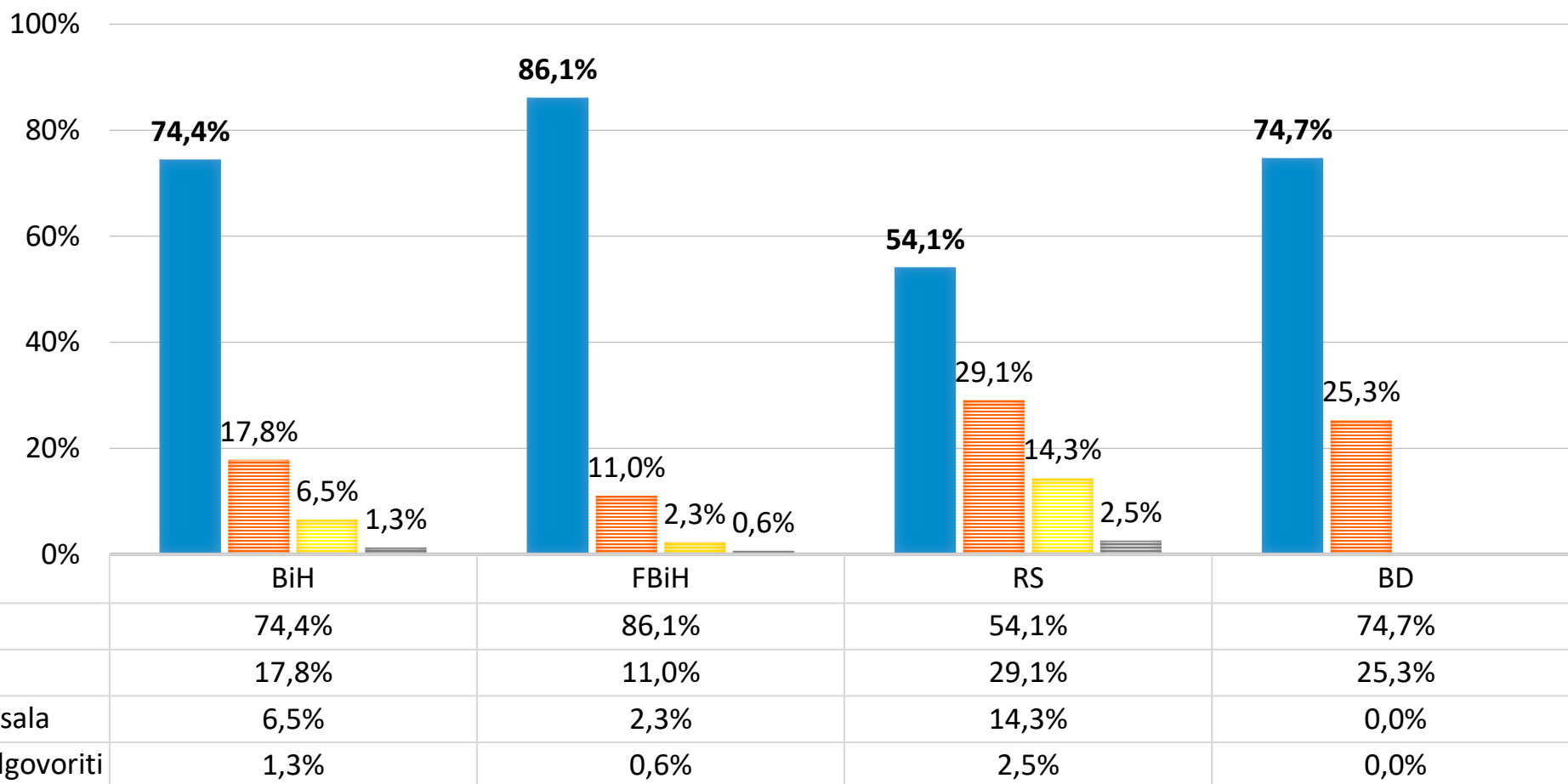
- Po trećina građana BiH i dalje smatra da će **BiH ući u EU za najviše 10 godina** i da **neće nikada**. Građani iz FBiH češće smatraju da će BiH ući u EU za 10 ili 15 godina, dok s druge strane, građani RS i BD češće izražavaju skeptičnost u pogledu ulaska BiH u EU.
- Također, nešto više od polovine građana BiH i dalje misli da **evropski put BiH nema alternativu**. Građani RS češće zastupaju ovo mišljenje od građana FBiH i BD, koji češće od njih smatraju da alternativa postoji.
- Građani BiH i dalje **vladavinu prava i borbu protiv korupcije** vide kao najvažniju oblast za unapređenje u okviru IPA podrške. Ovo mišljenje je zastupljenije u RS nego u FBiH i BD, u kojim građani češće smatraju da je to ekonomija, razvoj tržišta i poljoprivrede.
- Porastao je procenat građana BiH koji su čuli za **programe teritorijalne saradnje**, tako da je s njihovim postojanjem sada upoznato 57% građana.

# NALAZI ISTRAŽIVANJA 2026. GODINE

# 1. AKO BI SUTRA BIO REFERENDUM ZA ČLANSTVO U EU S PITANJEM „DA LI PODRŽAVATE ULAZAK BOSNE I HERCEGOVINE U EVROPSKU UNIJU?“, KAKO BISTE GLASALI?

$N_{BiH}=1.200$ ,  $n_{FBiH}=745$ ,  $n_{RS}=427$ ,  $n_{BD}=28$

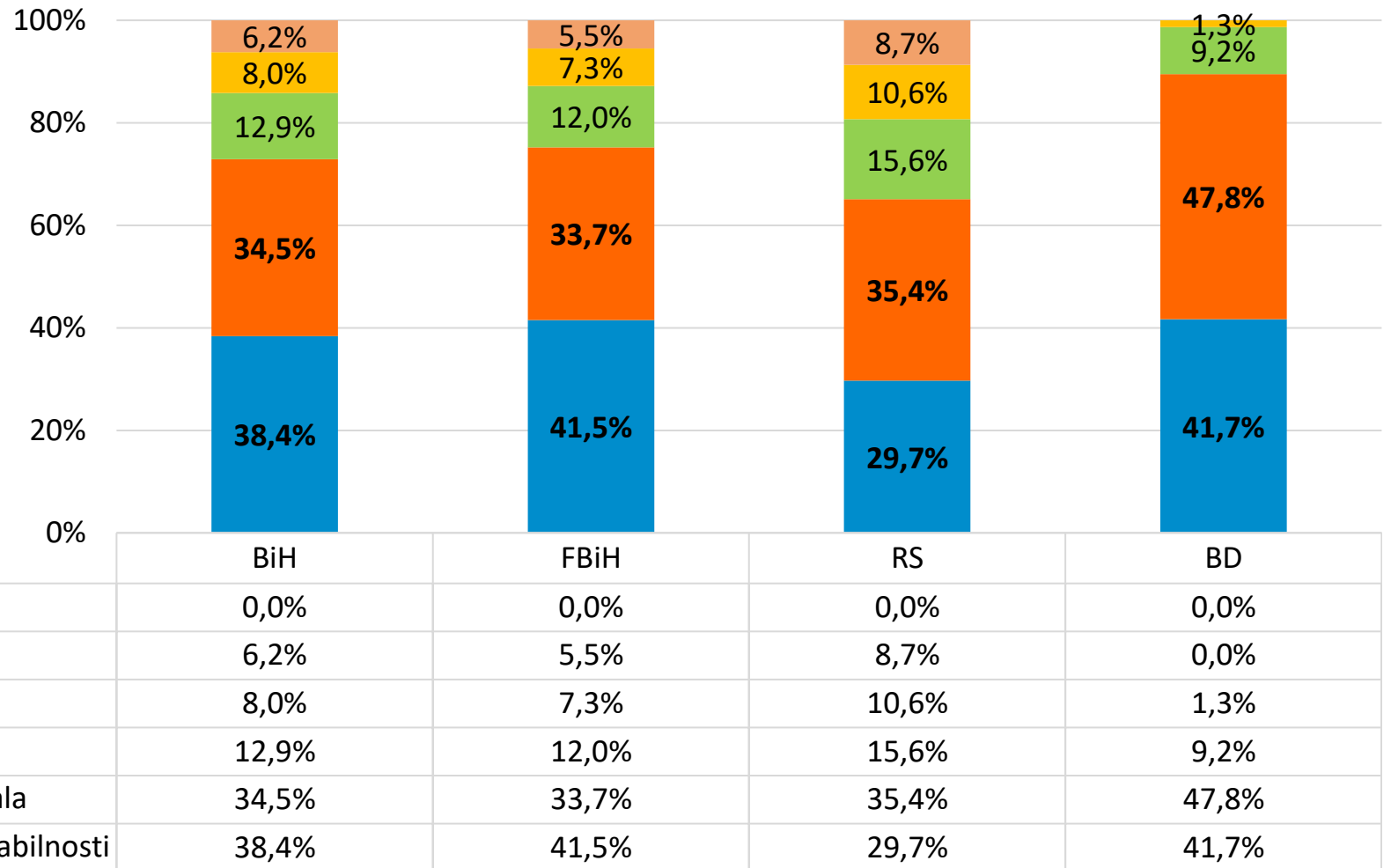
Skoro tri četvrtine građana glasalo bi za ulazak BiH u EU. Podrška je značajno viša u FBiH nego u RS, u kojoj građani, u odnosu na FBiH, češće navode da bi negativno odgovorili na potencijalno referendumsko pitanje, kao i da ne bi izašli na glasanje. (Razlike u odnosu na BD nisu statistički značajne.)



## 2. ZAŠTO PODRŽAVATE ULAZAK BOSNE I HERCEGOVINE U EVROPSKU UNIJU?

N<sub>BiH</sub>=893, n<sub>FBiH</sub>=641, n<sub>RS</sub>=231, n<sub>BD</sub>=21

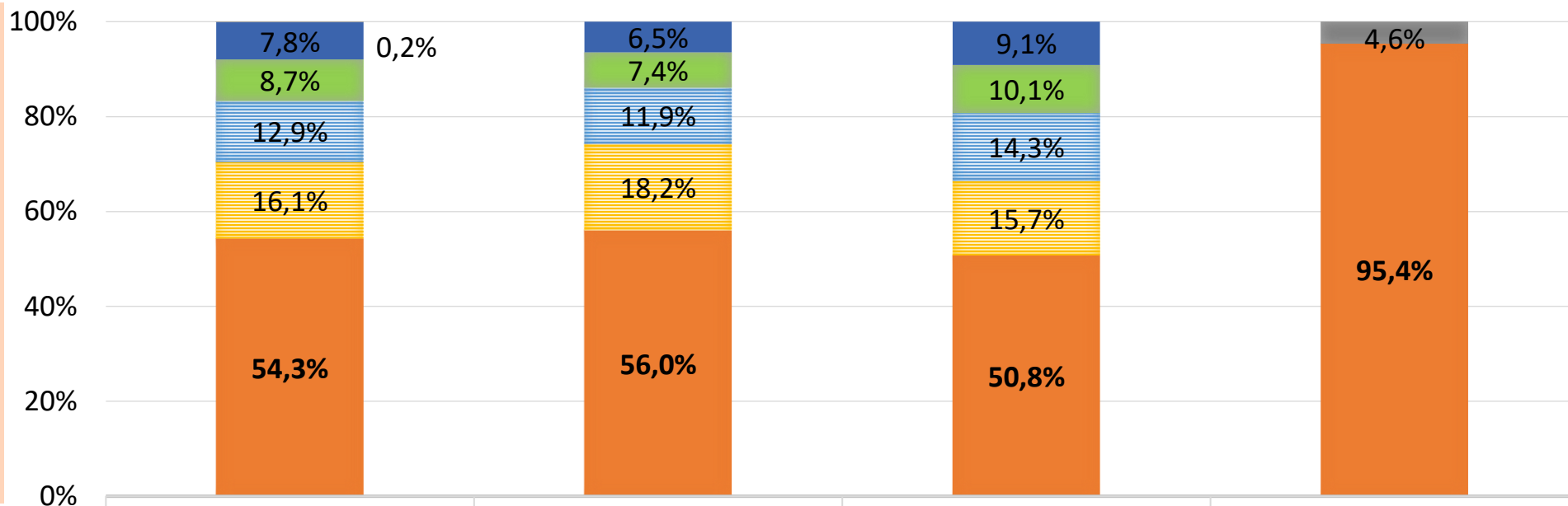
Građani iz svih dijelova BiH u principu podržavaju ulazak BiH u EU iz istih razloga. Međutim, u FBiH najčešće to čine jer smatraju da bi ulazak u EU predstavljao **garanciju trajnog mira i političke stabilnosti**, a u RS i BD jer misle da bi to dovelo do **povećane slobode kretanja ljudi, robe i kapitala**.



### 3. ZAŠTO NE PODRŽAVATE ULAZAK BOSNE I HERCEGOVINE U EVROPSKU UNIJU?

N<sub>BiH</sub>=214, n<sub>FBiH</sub>=82, n<sub>RS</sub>=124, n<sub>BD</sub>=8

Nema značajnih razlika u razlozima zbog kojih građani iz svih dijelova BiH ne podržavaju ulazak BiH u EU. Ubjedljivo najčešći razlog predstavlja **strah od povećanja troškova života i poreza**, a iseljavanje stanovništva je na drugom mjestu.

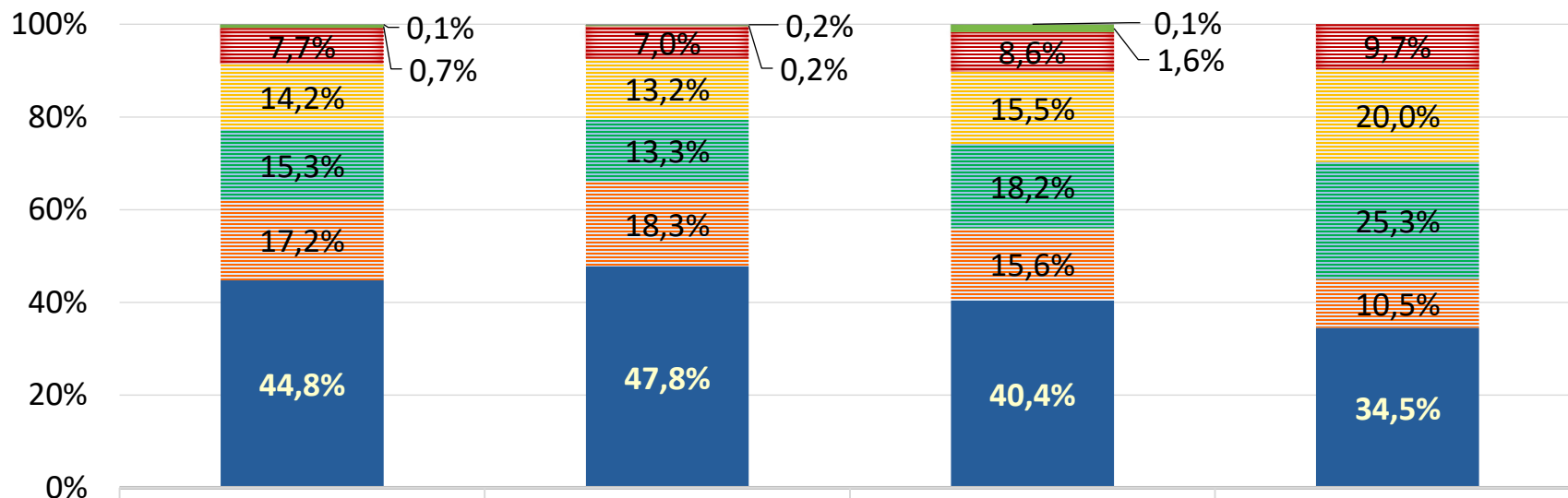


■ Ne zna/Odbija odgovoriti	0,2%
■ Povećana birokratija	7,8%
■ Prevelika centralizacija	8,7%
■ Gubitak raznolikosti kultura	12,9%
■ Iseljavanje stanovništva	16,1%
■ Veći troškovi života i poreza	54,3%

# 4. KOJA JE OD SLJEDEĆIH REFORMI, PREMA VAŠEM MIŠLJENJU, NEOPHODNA ZA UNAPREĐENJE SVAKODNEVNOG ŽIVOTA GRAĐANA BIH?

N<sub>BiH</sub>=1.200, n<sub>FBiH</sub>=745, n<sub>RS</sub>=427, n<sub>BD</sub>=28

Građani BiH najčešće smatraju da je **borba protiv korupcije** reforma koju je neophodno provesti da bi se unaprijedio njihov svakodnevni život. Slijedi grupa od tri skoro podjednako zastupljene reforme, a reforma javne uprave se vidi kao najmanje važna od nabrojanih reformi.



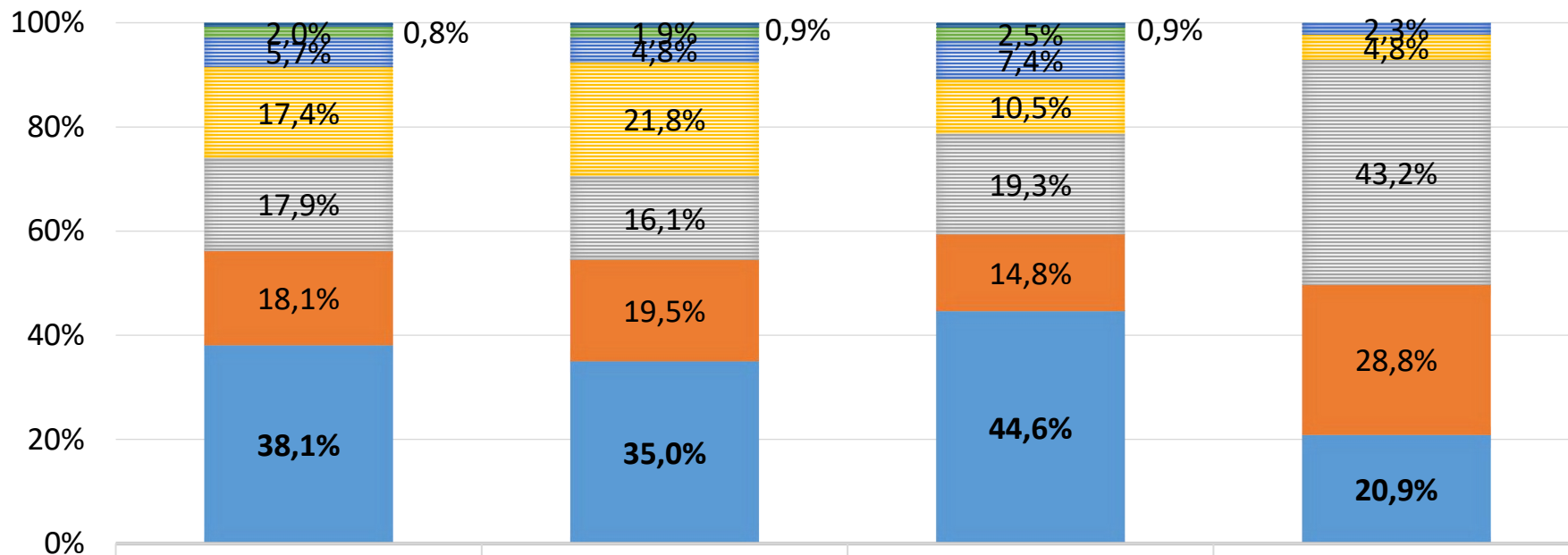
	BiH	FBiH	RS	BD
■ Ne zna/Ne želi odgovoriti	0,1%	0,2%	0,1%	0,0%
■ Ni jedna	0,7%	0,2%	1,6%	0,0%
■ Reforma javne uprave	7,7%	7,0%	8,6%	9,7%
■ Reforma sudova i tužilaštva	14,2%	13,2%	15,5%	20,0%
■ Reforma socijalnog sistema, odnosno pravednija socijalna zaštita	15,3%	13,3%	18,2%	25,3%
■ Smanjenje poreskih opterećenja na rad i uklanjanje prepreka zapošljavanju	17,2%	18,3%	15,6%	10,5%
■ Borba protiv korupcije	44,8%	47,8%	40,4%	34,5%

Borbu protiv korupcije građani FBiH u većoj mjeri nego građani RS vide kao najznačajniju reformu.

# 5. ZAŠTO JE, PO VAŠEM MIŠLJENJU, EVROPSKA UNIJA ZAINTERESOVANA ZA PRISTUPANJE BOSNE I HERCEGOVINE?

$n_{BiH}=1.200$ ,  $n_{FBiH}=745$ ,  $n_{RS}=427$ ,  $n_{BD}=28$

Najveći dio građana BiH smatra da je EU zainteresovana za pristupanje BiH **zbog prirodnih resursa BiH**. Pri tome je ovo mišljenje zastupljenije u RS nego u FBiH. Nasuprot tome građani FBiH češće od onih iz RS misle da EU ima za cilj širenje evropskog tržišta.



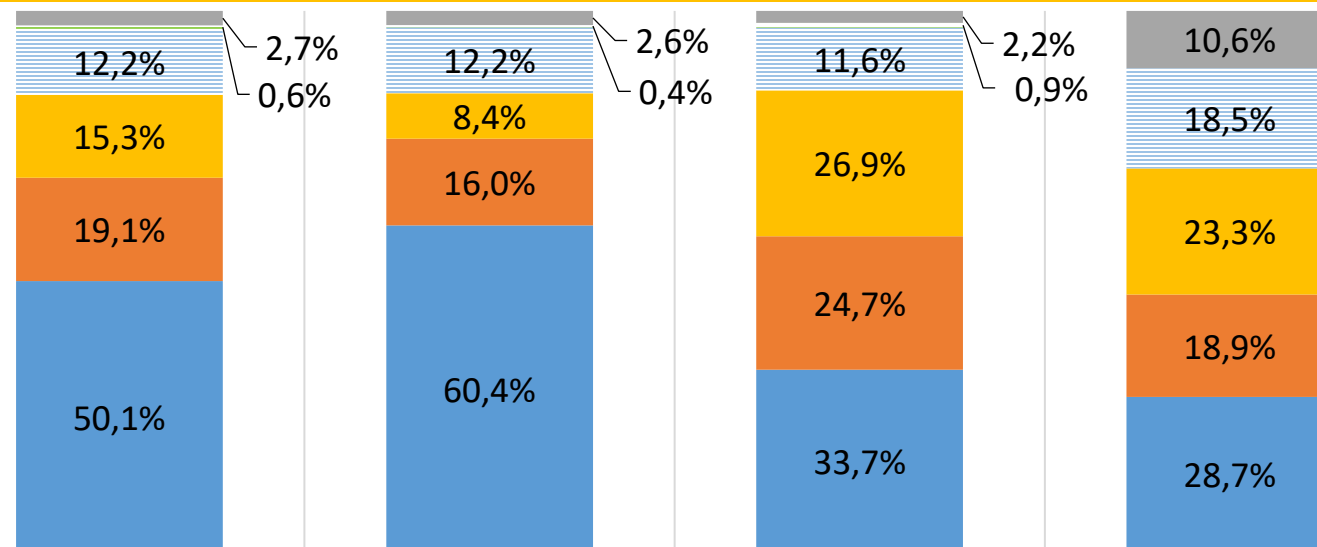
	BiH	FBiH	RS	BD
Ne zna / Odbija odgovoriti	0,8%	0,9%	0,9%	0,0%
Nešto drugo	2,0%	1,9%	2,5%	0,0%
Zbog dobre investicijske klime	5,7%	4,8%	7,4%	2,3%
Zbog širenja evropskog tržišta	17,4%	21,8%	10,5%	4,8%
Zbog stručnih i kvalifikovanih radnika	17,9%	16,1%	19,3%	43,2%
Zbog osiguranja mira i stabilnosti	18,1%	19,5%	14,8%	28,8%
Zbog prirodnih resursa BiH	38,1%	35,0%	44,6%	20,9%

# 6. KAKVO JE VAŠE MIŠLJENJE O BUDUĆNOSTI EU?

N<sub>BiH</sub>=1.200, n<sub>FBiH</sub>=745, n<sub>RS</sub>=427, n<sub>BD</sub>=28

Građani BiH najčešće smatraju da će EU učvrstiti unutrašnje odnose i nastaviti sa proširenjem.

Ovo mišljenje je zastupljenije u FBiH nego u RS i BD, u kojim građani češće od onih iz FBiH smatraju da EU kao integracija neće opstati i da će doživjeti svojevrsnu blokovsku podjelu.



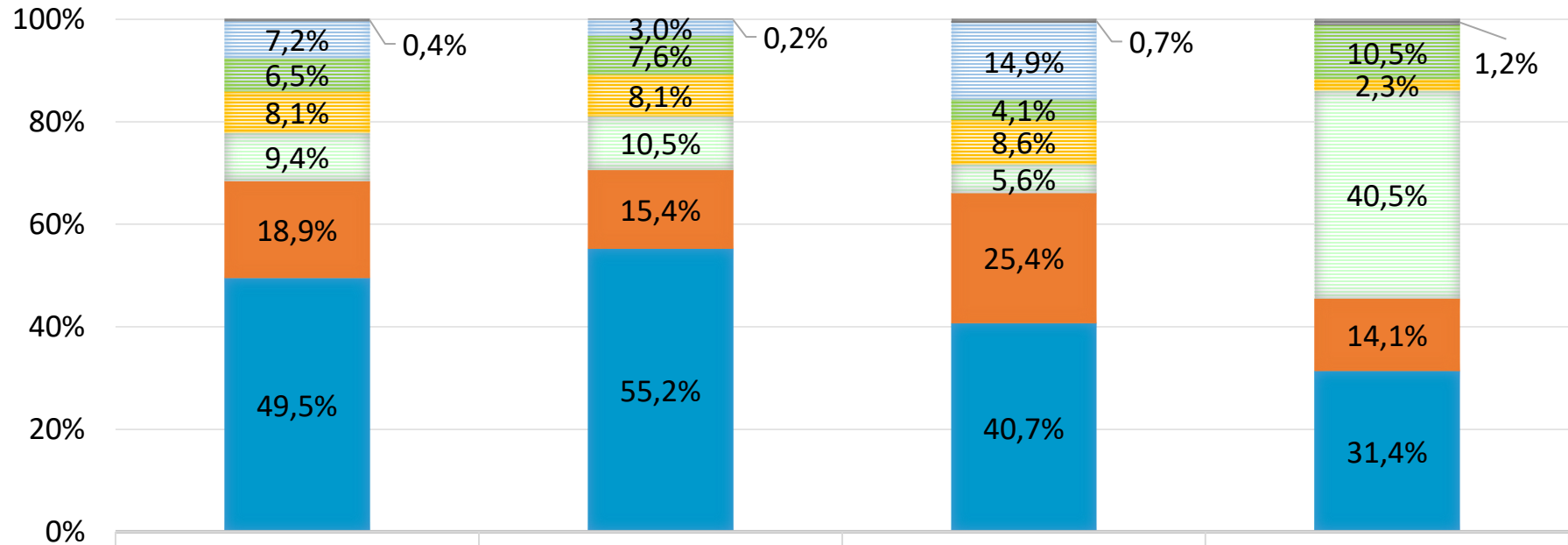
	BiH	FBiH	RS	BD
■ Ne zna/Odbija odgovoriti	2,7%	2,6%	2,2%	10,6%
■ Nešto drugo	0,6%	0,4%	0,9%	0,0%
■ EU će odustati od zajedničke valute i nekih zajedničkih politika	12,2%	12,2%	11,6%	18,5%
■ EU kao integracija neće opstati	15,3%	8,4%	26,9%	23,3%
■ EU će doživjeti svojevrsnu blokovsku podjelu	19,1%	16,0%	24,7%	18,9%
■ EU će učvrstiti unutrašnje odnose i nastaviti sa proširenjem	50,1%	60,4%	33,7%	28,7%

# 7. KOJI BI DIO DRUŠTVA, PREMA VAŠEM MIŠLJENJU, IMAO NAJVEĆU KORIST OD ULASKA BIH U EU?

N<sub>BiH</sub>=1.200, n<sub>FBiH</sub>=745, n<sub>RS</sub>=427, n<sub>BD</sub>=28

Najveći dio građana smatra da bi od ulaska BiH u EU **najveću korist imali mladi.**

Ovo mišljenje zastupljenije je u FBiH nego u RS i BD. U RS građani češće nego u FBiH misle da bi od ulaska najviše profitirali političari, a u BD preduzentnici (češće nego i u FBiH i u RS).



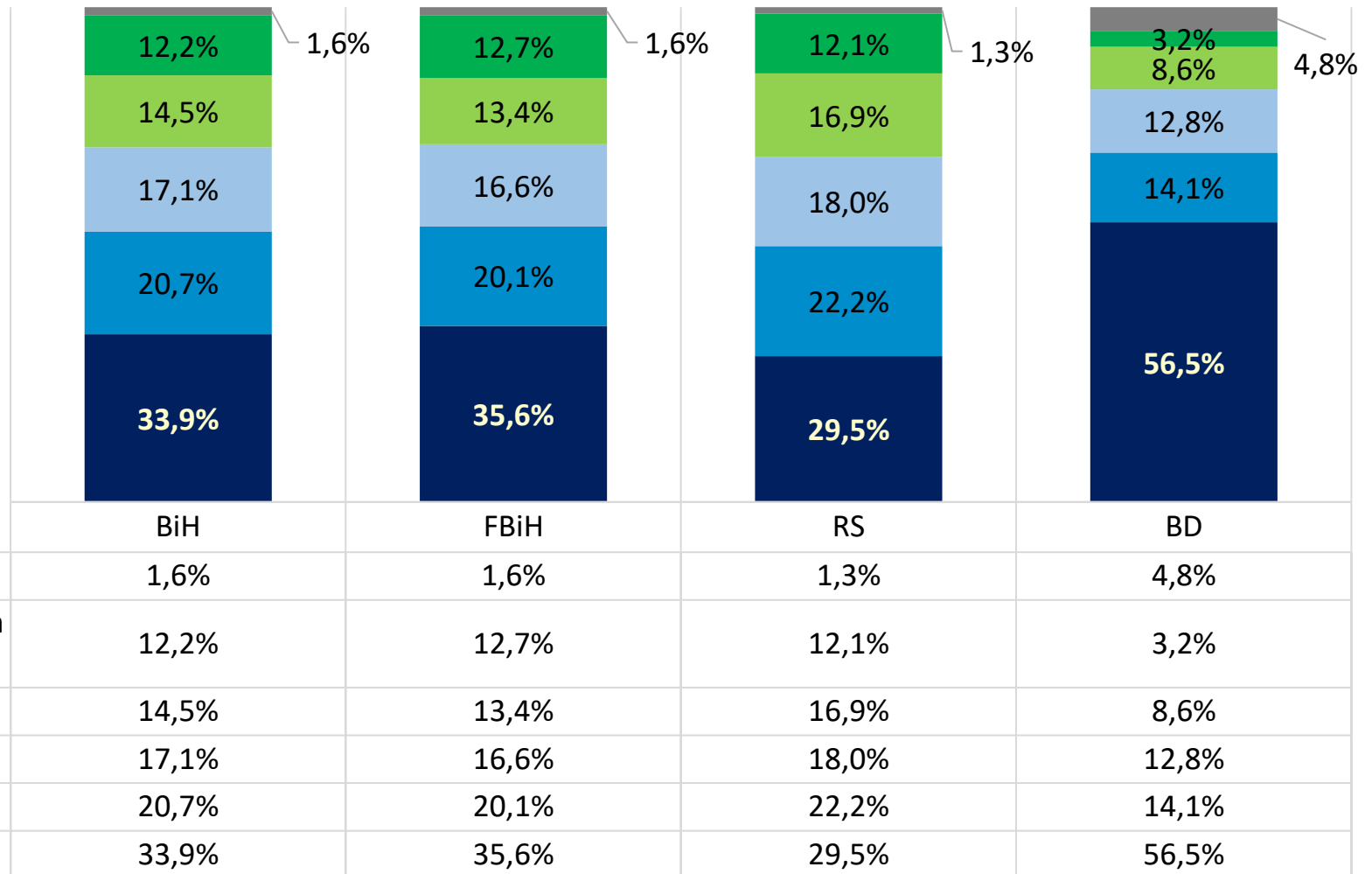
	BiH	FBiH	RS	DB
Ne zna/Odbija odgovoriti	0,4%	0,2%	0,7%	1,2%
Niko posebno	7,2%	3,0%	14,9%	0,0%
Studenti i istraživači	6,5%	7,6%	4,1%	10,5%
Poljoprivrednici	8,1%	8,1%	8,6%	2,3%
Preduzetnici	9,4%	10,5%	5,6%	40,5%
Politicari	18,9%	15,4%	25,4%	14,1%
Mladi	49,5%	55,2%	40,7%	31,4%

# 8. PO VAŠEM MIŠLJENJU, ŠTA U NAJVEĆOJ MJERI OTEŽAVA INTEGRACIJU NAŠE ZEMLJE U EVROPSKU UNIJU?

N<sub>BiH</sub>=1.200, n<sub>FBiH</sub>=745, n<sub>RS</sub>=427, n<sub>BD</sub>=28

U svim dijelovima BiH politizacija procesa integrisanja se vidi kao najveća prepreka integraciji BiH u EU.

Ipak, ovaj odgovor je zastupljeniji u BD nego u FBiH i RS, dok ostale razlike nisu statistički značajne.

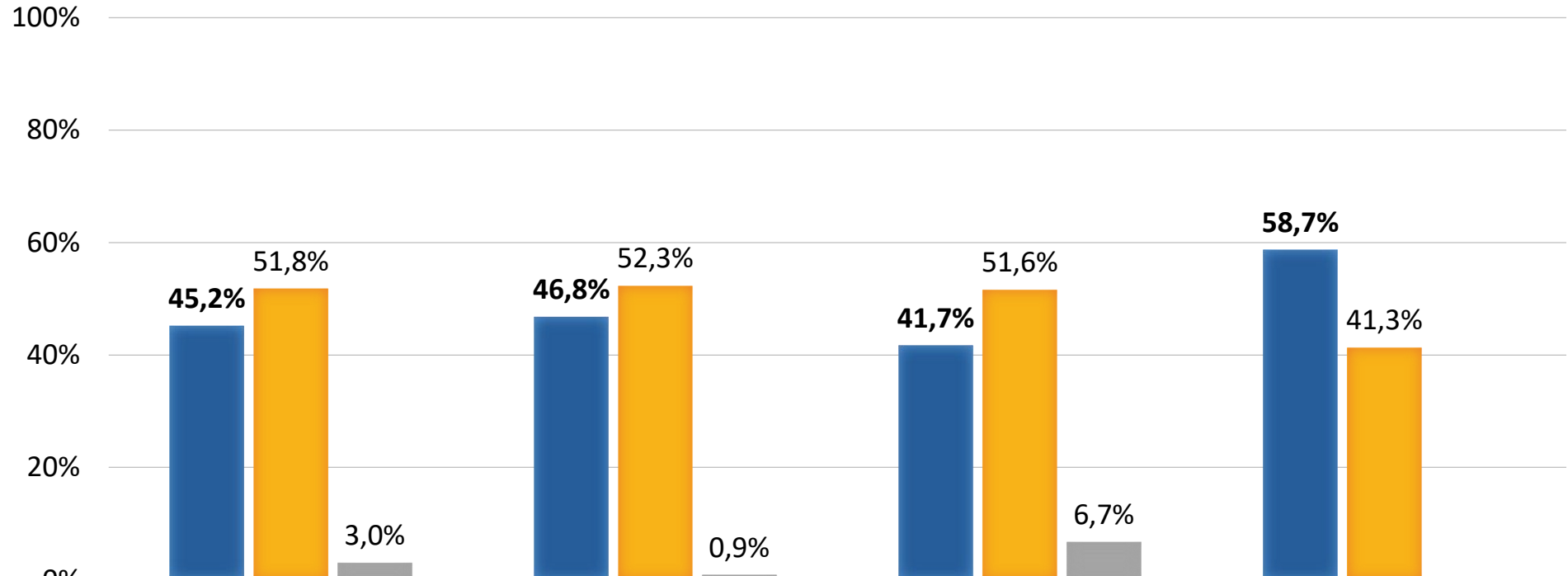


# 9. DA LI STE ČULI ZA DIREKCIJU ZA EVROPSKE INTEGRACIJE VIJEĆA MINISTARA BIH?

N<sub>BiH</sub>=1.200, n<sub>FBiH</sub>=745, n<sub>RS</sub>=427, n<sub>BD</sub>=28

Manje od polovine građana BiH je čulo za Direkciju za evropske integracije.

Prisutne razlike u upoznatosti građana iz različitih dijelova BiH nisu statistički značajne, jedino građani RS češće od ostalih odbijaju odgovoriti na ovo pitanje.



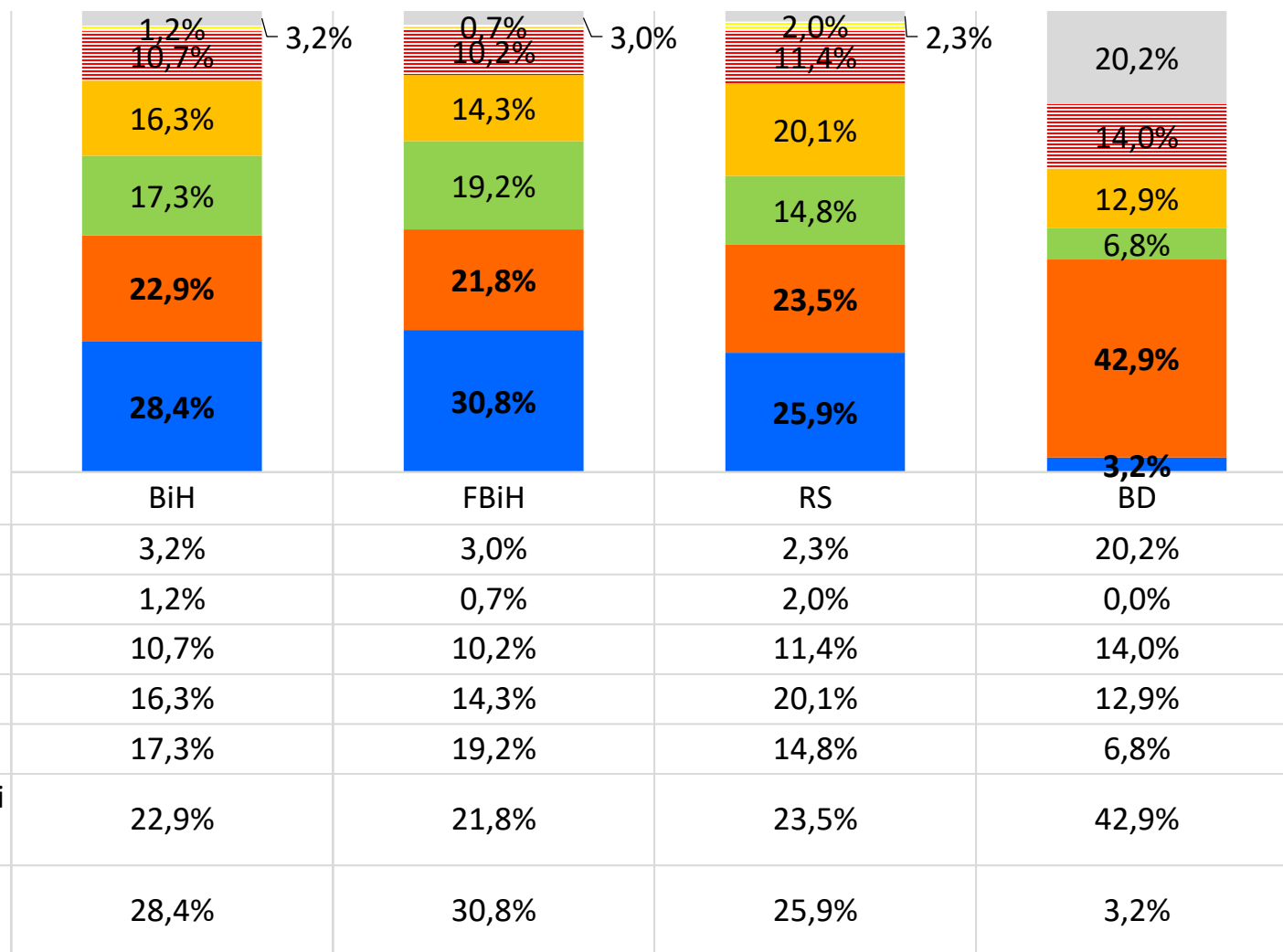
	BiH	FBiH	RS	BD
Da	45,2%	46,8%	41,7%	58,7%
Ne	51,8%	52,3%	51,6%	41,3%
Odbija odgovoriti	3,0%	0,9%	6,7%	0,0%

# 10. KOJE SU TEME U VEZI S PROCESOM EVROPSKIH INTEGRACIJA U MEDIJIMA PREDMET VAŠEG INTERESOVANJA?

N<sub>BiH</sub>=1.200, n<sub>FBiH</sub>=745, n<sub>RS</sub>=427, n<sub>BD</sub>=28

Najveći dio građana BiH ističe da ih, u vezi sa procesom evropskih integracija, najviše interesuju teme vezane za **uticaj procesa EU integracija na svakodnevni život građana i mogućnost korištenja finansijske pomoći EU**.

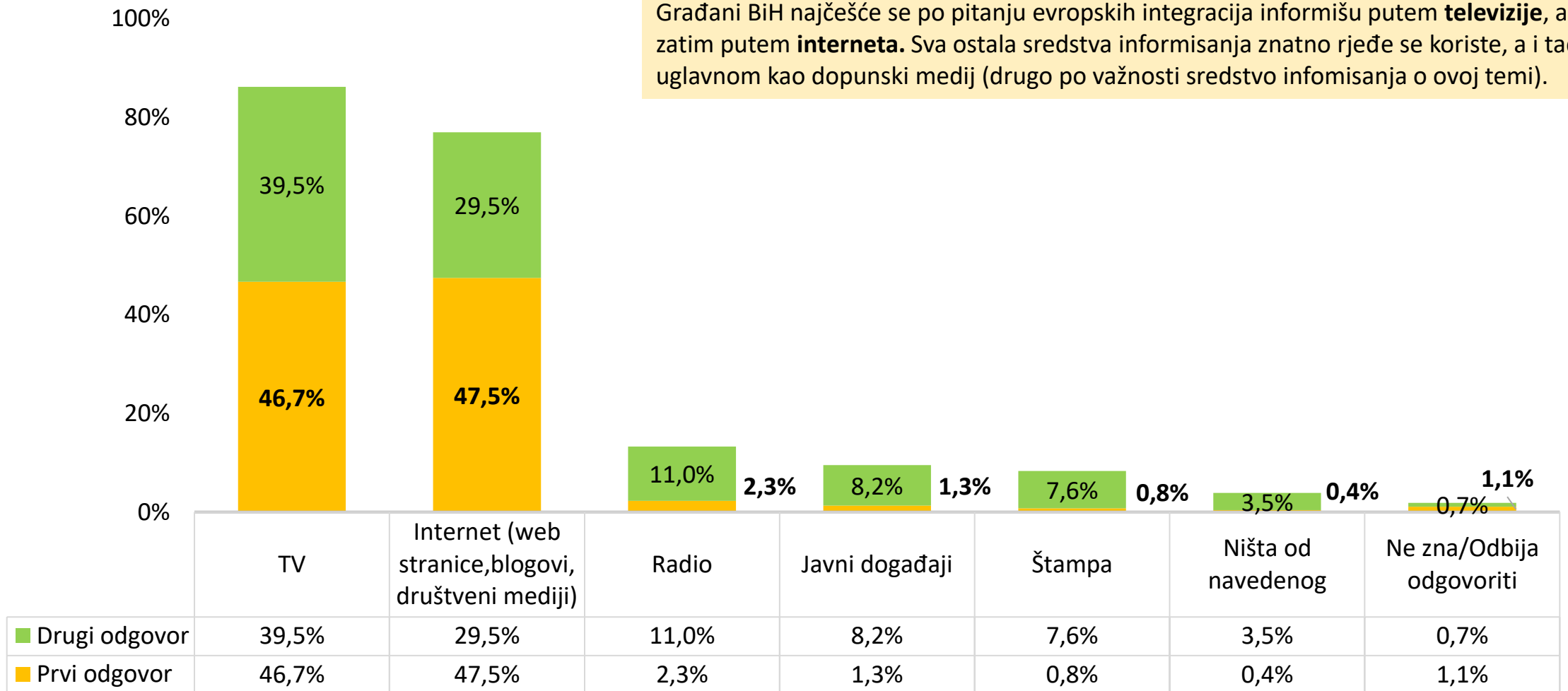
U RS je interes za reforme u okviru procesa integrisanja veći nego u FBiH i BD, a građane BD znatno rjeđe od ostalih zanimaju utjecaj procesa na svakodnevni život, a znatno češće mogućnost korištenja finansijske pomoći EU, kao što znatno češće i nisu znali ili željeli odgovoriti koje ih teme u vezi sa procesom evropskih integracija najviše interesuju.



# 11. KOJA DVA SREDSTVA INFORMISANJA NAJVIŠE KORISTITE KAD JE U PITANJU INFORMISANJE O EVROPSKIM INTEGRACIJAMA?

N<sub>BiH</sub>=1.200

Građani BiH najčešće se po pitanju evropskih integracija informišu putem **televizije**, a zatim putem **interneta**. Sva ostala sredstva informisanja znatno rjeđe se koriste, a i tada uglavnom kao dopunski medij (drugo po važnosti sredstvo informisanja o ovoj temi).

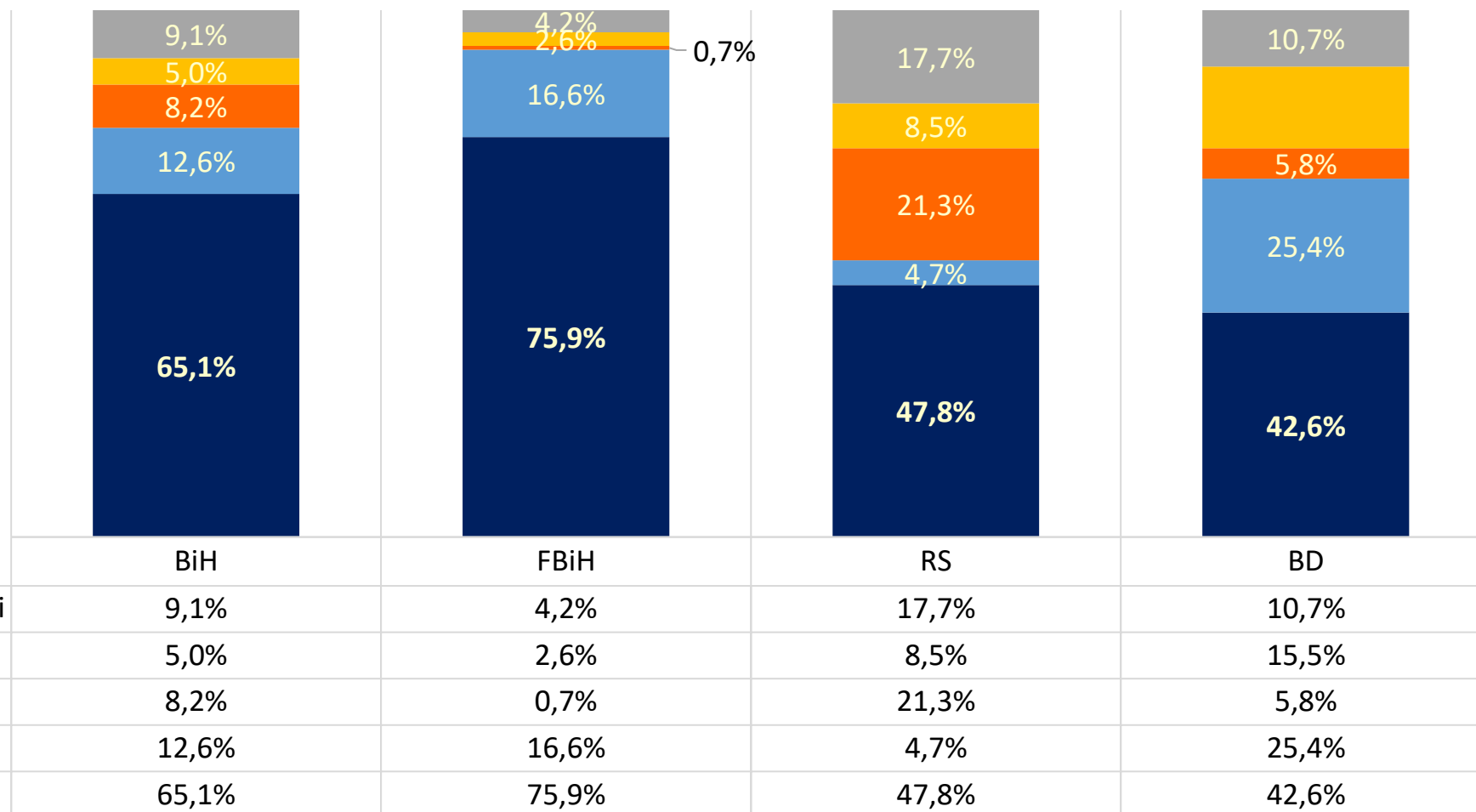


## 12. NAJVEĆI DONATOR SREDSTAVA BIH JE ...?

$n_{BiH}=1.200$ ,  $n_{FBiH}=745$ ,  $n_{RS}=427$ ,  $n_{BD}=28$

Najveći dio građana BiH ističe da je **Evropska unija najveći donator** sredstava BiH.

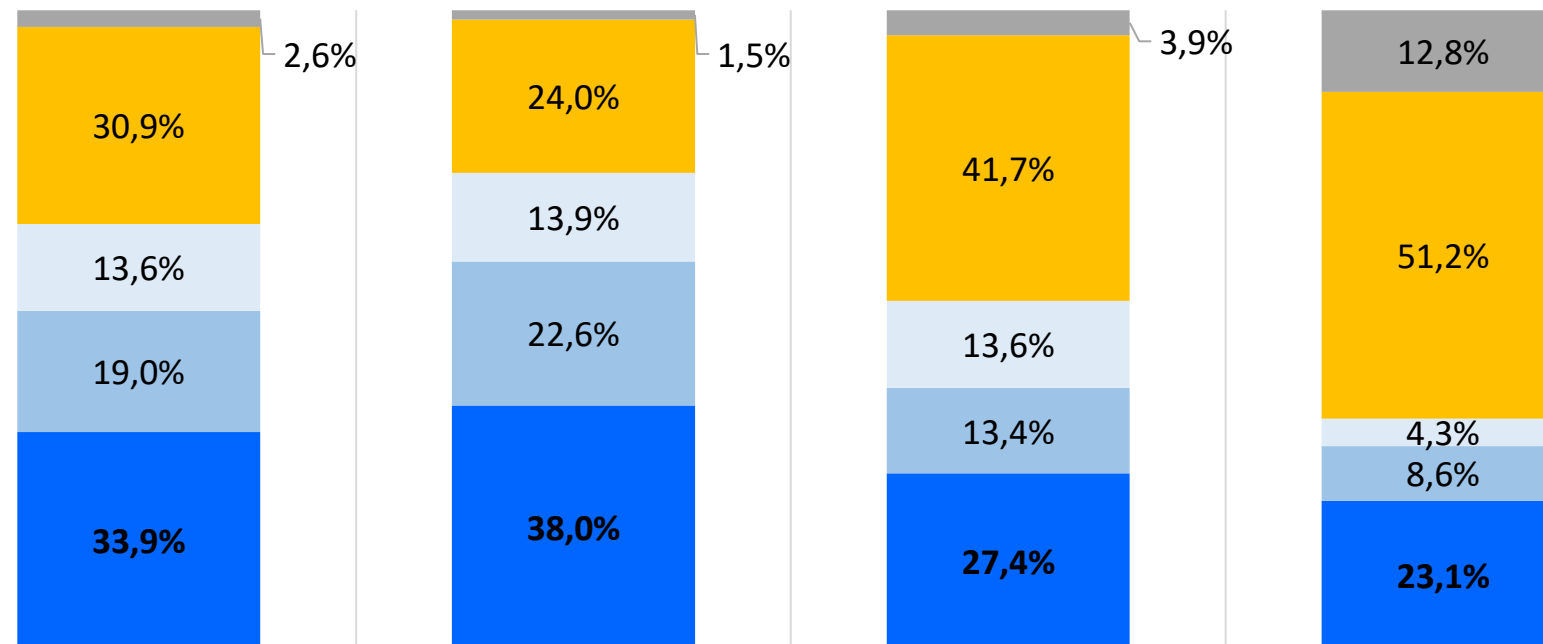
Ovo mišljenje je prisutnije među građanima FBiH nego RS i BD. U FBiH češće je, nego u RS, i mišljenje da je to Turska, dok građani RS i BD češće od građana FBiH smatraju da su to Rusija i Kina.



# 13. KADA ĆE, PO VAŠIM PROCJENAMA, BIH UĆI U EU?

$N_{BiH}=1.200$ ,  $n_{FBiH}=745$ ,  $n_{RS}=427$ ,  $n_{BD}=28$

Skoro podjednak dio građana BiH (oko trećine njih) smatra da će BiH ući u EU za najviše 10 godina i da neće nikada. Građani iz FBiH češće od građana RS i BD smatraju da će se ovo desiti za najviše 10 ili 15 godina, dok, s druge strane, građani RS i BD češće procjenjuju da to neće biti nikada. I češće od građana FBiH ne znaju ili ne žele odgovoriti na ovo pitanje.



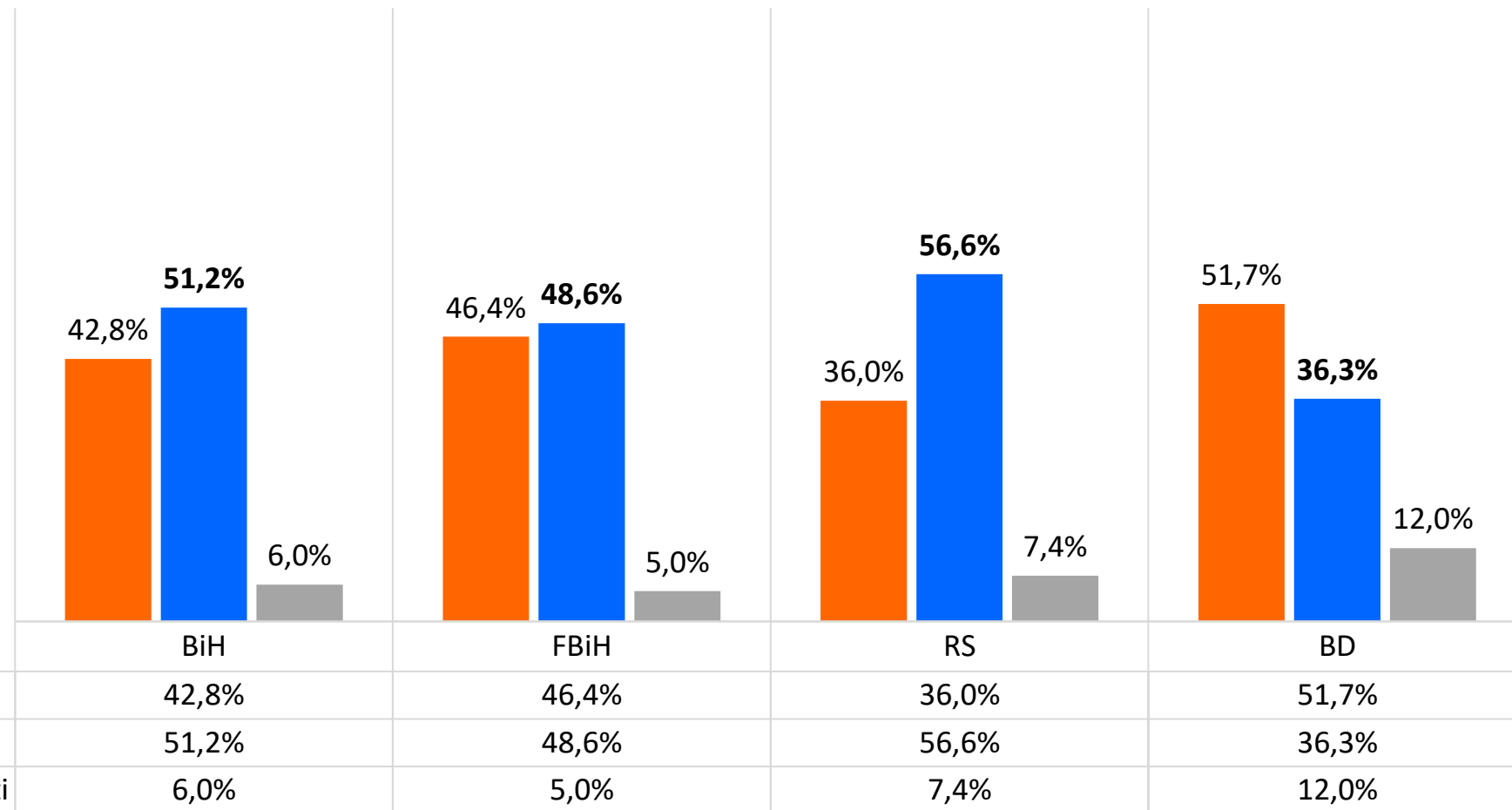
	BiH	FBiH	RS	BD
■ Ne zna/Odbija odgovoriti	2,6%	1,5%	3,9%	12,8%
■ Nikada	30,9%	24,0%	41,7%	51,2%
■ Za najviše 20 godina	13,6%	13,9%	13,6%	4,3%
■ Za najviše 15 godina	19,0%	22,6%	13,4%	8,6%
■ Za najviše 10 godina	33,9%	38,0%	27,4%	23,1%

# 14. PO VAŠEM MIŠLJENJU, IMA LI EVROPSKI PUT BIH ALTERNATIVU?

N<sub>BiH</sub>=1.200, n<sub>FBiH</sub>=745, n<sub>RS</sub>=427, n<sub>BD</sub>=28

Malo više od polovine građana BiH misli da evropski put BiH nema alternativu.

Ovo mišljenje je zastupljenije u RS nego u FBiH, u kojoj građani češće od građana RS smatraju da alternativa postoji.

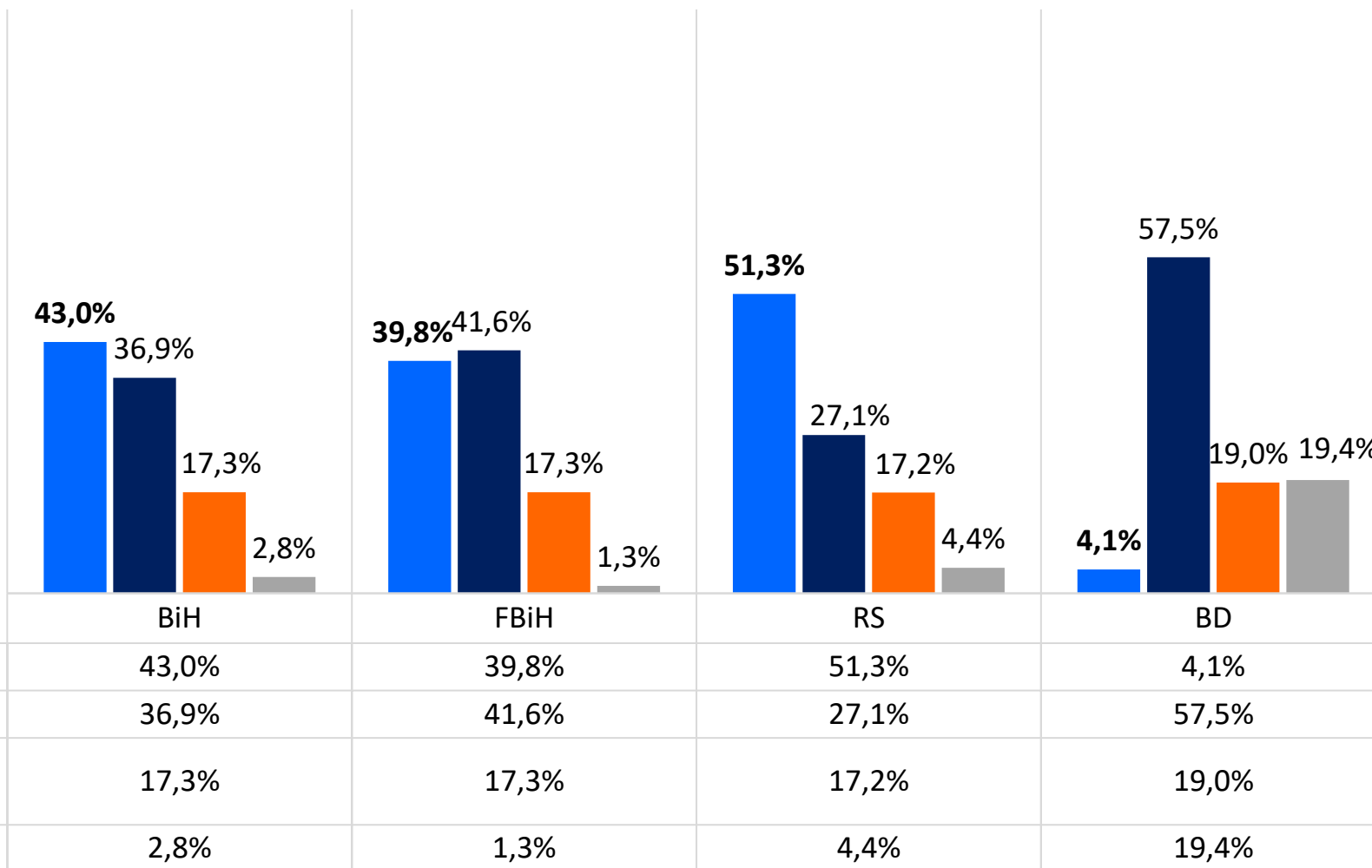


# 15. KOJU OBLAST SMATRATE NAJVAŽNIJOM ZA UNAPREĐENJE U OKVIRU IPA PODRŠKE?

(Instrument pretpristupne pomoći: glavni finansijski instrument Evropske unije za pružanje pomoći državama korisnicima u postepenom usklađivanju sa standardima i politikama EU, a s ciljem članstva u EU)

N<sub>BiH</sub>=1.200, n<sub>FBiH</sub>=745, n<sub>RS</sub>=427, n<sub>BD</sub>=28

Vladavinu prava i borbu protiv korupcije građani BiH smatraju najvažnijom oblasti za unapređenje u okviru IPA podrške. Međutim, ovaj odgovor je zastupljeniji u RS nego u FBiH, a vrlo je rijedak u BD. Nasuprot tome, građani FBiH i BD oblast ekonomije, razvoja tržišta i poljoprivrede vide važnijom nego građani RS.



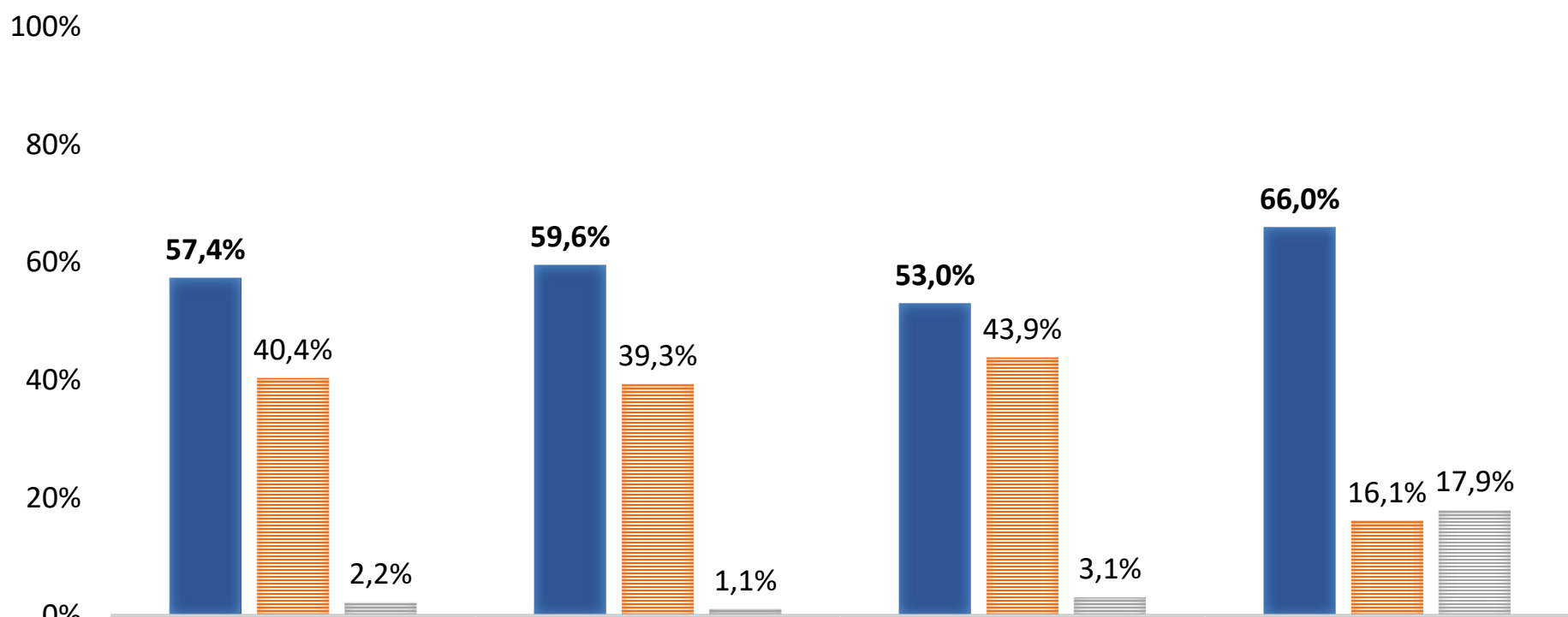
■ Vladavina prava i borba protiv korupcije	43,0%
■ Ekonomija, razvoj tržišta i poljoprivrede	36,9%
■ Razvoj infrastrukture u transportu i energetsom sektoru	17,3%
■ Ne zna/Odbija odgovoriti	2,8%

# 16. DA LI STE ČULI ZA PROGRAME TERITORIJALNE SARADNJE (PREKOGRANIČNE, TRANSNACIONALNE, MEĐUREGIONALNE)?

N<sub>BiH</sub>=1.200, n<sub>FBiH</sub>=745, n<sub>RS</sub>=427, n<sub>BD</sub>=28

(programi finansirani od EU fondova-suočavanje sa zajedničkim problemima i pronalaženje zajedničkih rješenja u oblastima kao što su zdravstvo, preduzetništvo, inovacije, održiva energija, okoliš, turizam itd.)

57% građana Bosne i Hercegovine je čulo za programe teritorijalne saradnje. Značajnih razlika u upoznatosti sa ovim programima nema. Jedino građani BD rjeđe od građana FBiH i RS odgovaraju da za njih nisu čuli, ali zato češće ističu da ne znaju ili ne žele da odgovore na ovo pitanje.



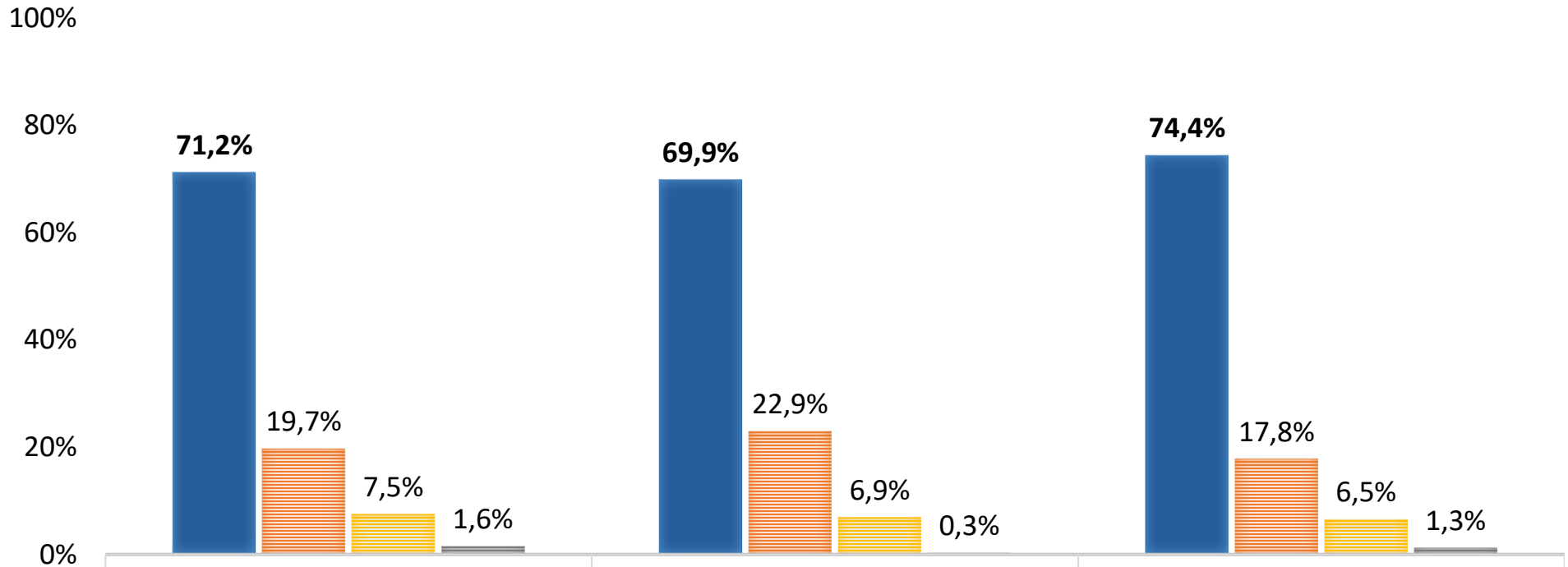
	BiH	FBiH	RS	BD
■ Da	57,4%	59,6%	53,0%	66,0%
■ Ne	40,4%	39,3%	43,9%	16,1%
■ Ne zna/Ne želi odgovoriti	2,2%	1,1%	3,1%	17,9%

KOMPARATIVNI PRIKAZ REZULTATA IZ  
2024., 2025. I 2026. GODINE

# 1. AKO BI SUTRA BIO REFERENDUM ZA ČLANSTVO U EU S PITANJEM „DA LI PODRŽAVATE ULAZAK BOSNE I HERCEGOVINE U EVROPSKU UNIJU?“, KAKO BISTE GLASALI?

N<sub>2024</sub>=1.200, N<sub>2025</sub>=1.200, N<sub>2026</sub>=1.200

U odnosu na prošlogodišnje istraživanje, **povećan** je procent građana koji bi na referendumu glasali za ulazak BiH u EU. (Razlika u odnosu na 2024. godinu nije statistički značajna.)

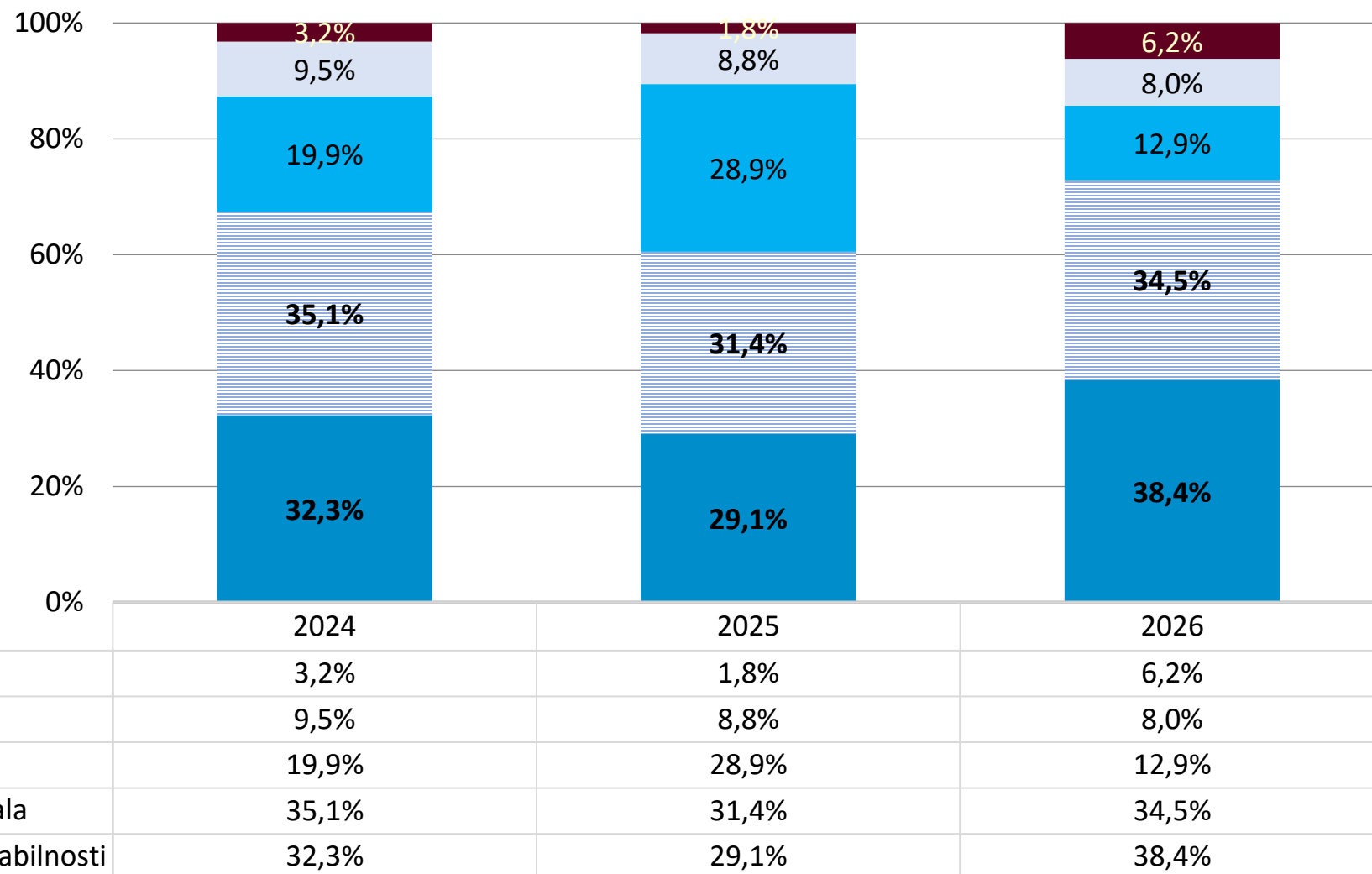


	2024	2025	2026
■ Da	71,2%	69,9%	74,4%
■ Ne	19,7%	22,9%	17,8%
■ Ne bih glasao/glasala	7,5%	6,9%	6,5%
■ Ne zna/Ne želi odgovoriti	1,6%	0,3%	1,3%

## 2. ZAŠTO PODRŽAVATE ULAZAK BOSNE I HERCEGOVINE U EVROPSKU UNIJU?

N<sub>2024</sub>=881, N<sub>2025</sub>=856, N<sub>2026</sub>=838

Za razliku od prethodne dvije godine, sada je **garancija trajnog mira i političke stabilnosti** najčešće navođeni razlog za podržavanja ulaska BiH u EU. Slijedi sloboda kretanja ljudi, robe i kapitala. Statistički značajna promjena u suprotnom smjeru prisutna je kod poštivanja zakona i propisa, koji su ove godine građanima manje važan razlog za podržavanje ulaska. Također, porastao je odgovor „nešto drugo“, pri čemu su građani najčešće navodili „bolji život“ i „sve navedeno“.

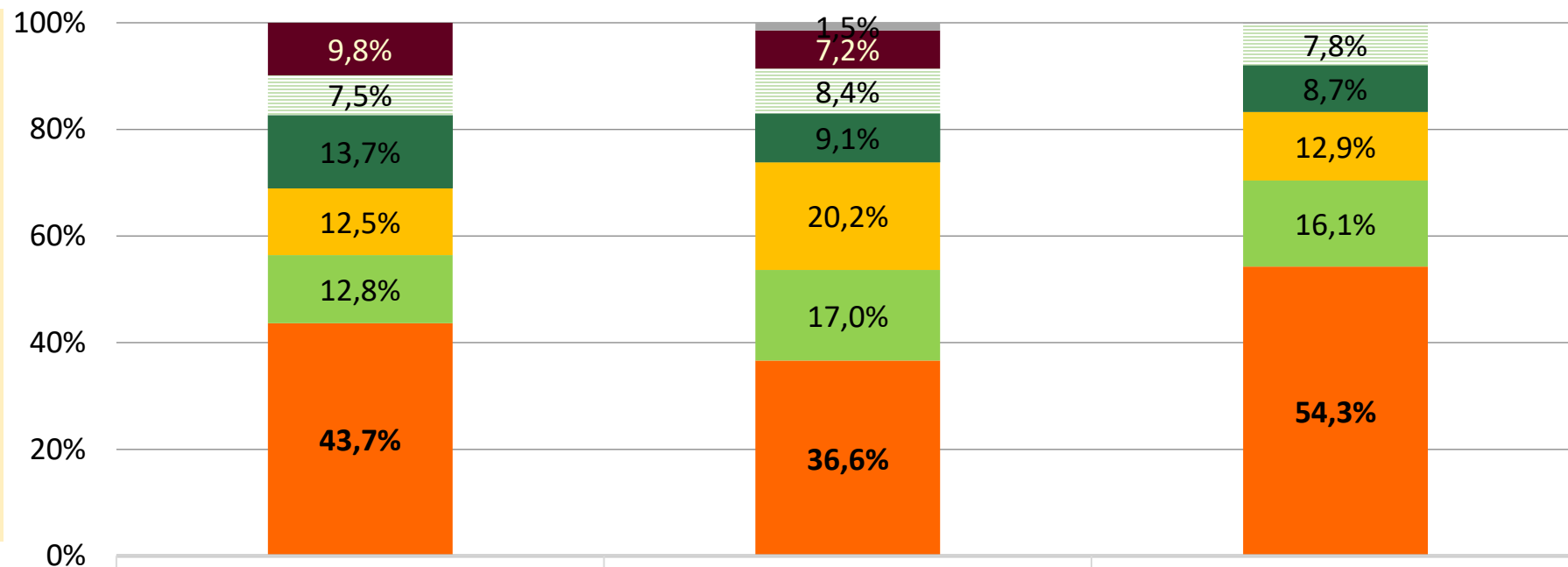


■ Nešto drugo	3,2%	1,8%	6,2%
■ Unapređenje infrastrukture	9,5%	8,8%	8,0%
■ Poštivanje zakona i propisa	19,9%	28,9%	12,9%
■ Sloboda kretanja ljudi, robe i kapitala	35,1%	31,4%	34,5%
■ Garancija trajnog mira i političke stabilnosti	32,3%	29,1%	38,4%

### 3. ZAŠTO NE PODRŽAVATE ULAZAK BOSNE I HERCEGOVINE U EVROPSKU UNIJU?

N<sub>2024</sub>=236, N<sub>2025</sub>=276, N<sub>2026</sub>=214

Kao i u prethodne dvije godine, **veći troškovi života i poreza** predstavljaju najčešće navođeni razlog za nepodržavanje ulaska BiH u EU, a ove godine je porastao broj građana koji ga zastupaju. Druge statistički značajne promjene nisu prisutne, ali je, za razliku od prethodne godine, iseljavanje stanovništva sada na drugom mjestu razloga za nepodržavanje ulaska BiH u EU.



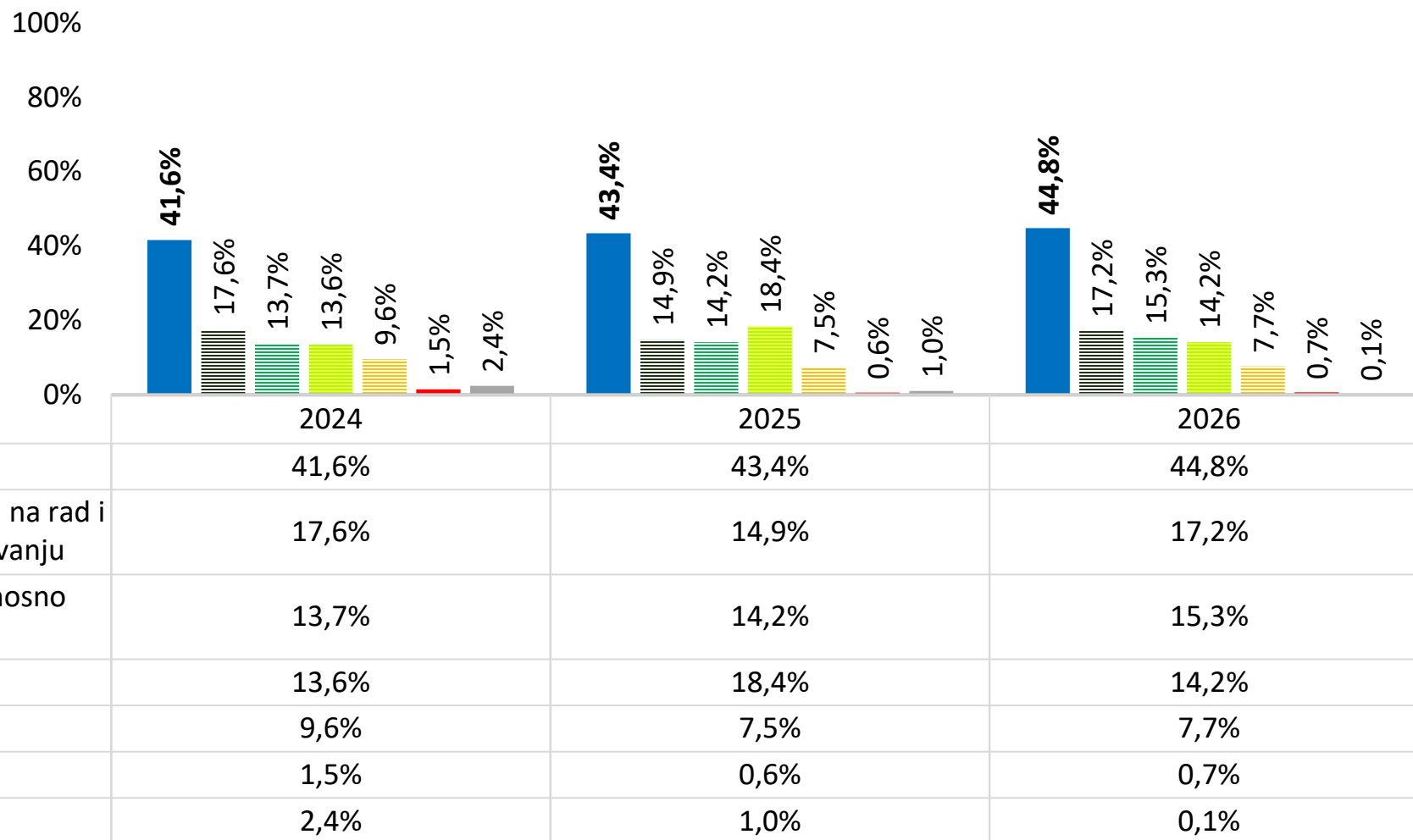
■ Ne zna/Odbija odgovoriti	0,0%
■ Nešto drugo	9,8%
▨ Povećana birokratija	7,5%
■ Prevelika centralizacija	13,7%
■ Gubitak raznolikosti kultura	12,5%
■ Iseljavanje stanovništva	12,8%
■ Veći troškovi života i poreza	43,7%

## 4. KOJA JE OD SLJEDEĆIH REFORMI, PREMA VAŠEM MIŠLJENJU, NEOPHODNA ZA UNAPREĐENJE SVAKODNEVNOG ŽIVOTA GRAĐANA BOSNE I HERCEGOVINE?

N<sub>2024</sub>=1.200, N<sub>2025</sub>=1.200, N<sub>2026</sub>=1.200

Prema mišljenju građana, **borba protiv korupcije** ostaje najvažnija neophodna reforma za unapređenje njihovog svakodnevnog života.

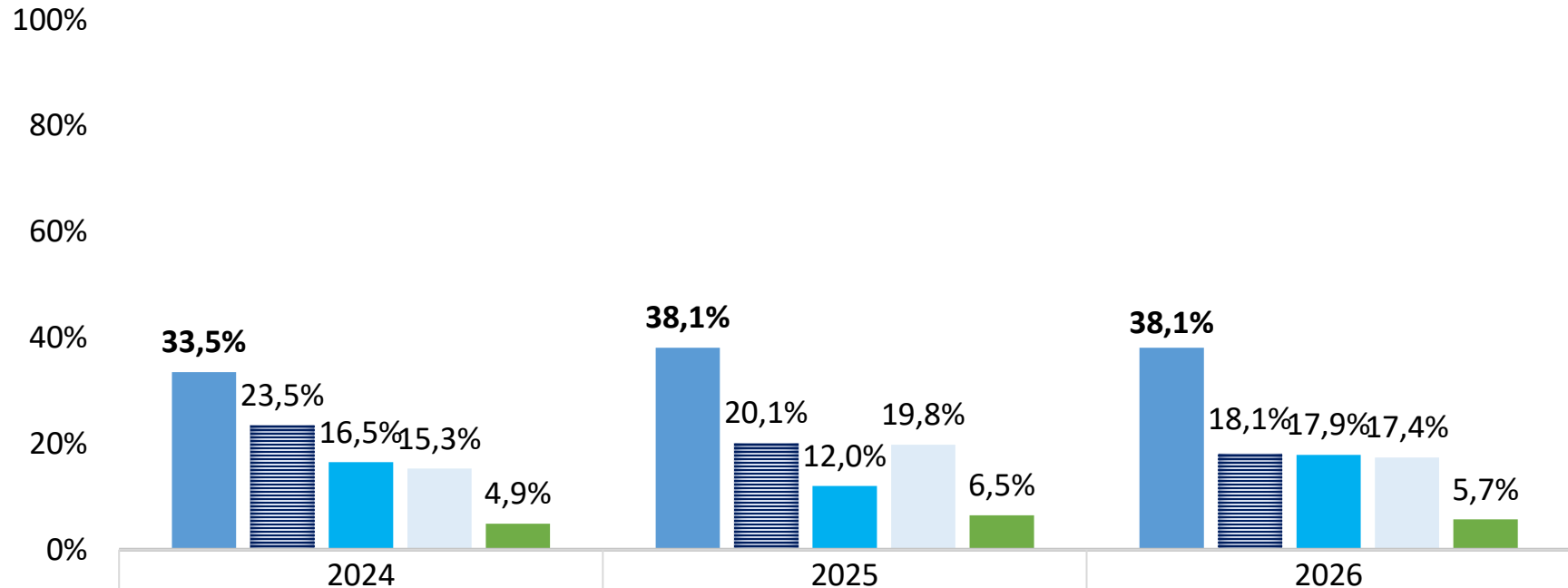
Kako je reforma sudova i tužilaštava izgubila na značaju, to je sad redoslijed najvažnijih reformi isti kao 2024. godine.



# 5. ZAŠTO JE, PO VAŠEM MIŠLJENJU, EU ZAINTERESOVANA ZA PRISTUPANJE BOSNE I HERCEGOVINE?

N<sub>2024</sub>=1.200, N<sub>2025</sub>=1.200, N<sub>2026</sub>=1.200

Mišljenje građana BiH o razlozima zbog kojih je EU zainteresovana za pristupanje BiH nije značajno različito u odnosu na prethodne godine. I dalje se pretežno misli da je to **zbog prirodnih resursa BiH**. Međutim, odgovor „zbog stručnih i kvalifikovanih radnika“ je značajno porastao, tako da je prisutan u podjednakoj mjeri kao i odgovori „zbog osiguranja mira i stabilnosti“ i „zbog širenja evropskog tržišta“.

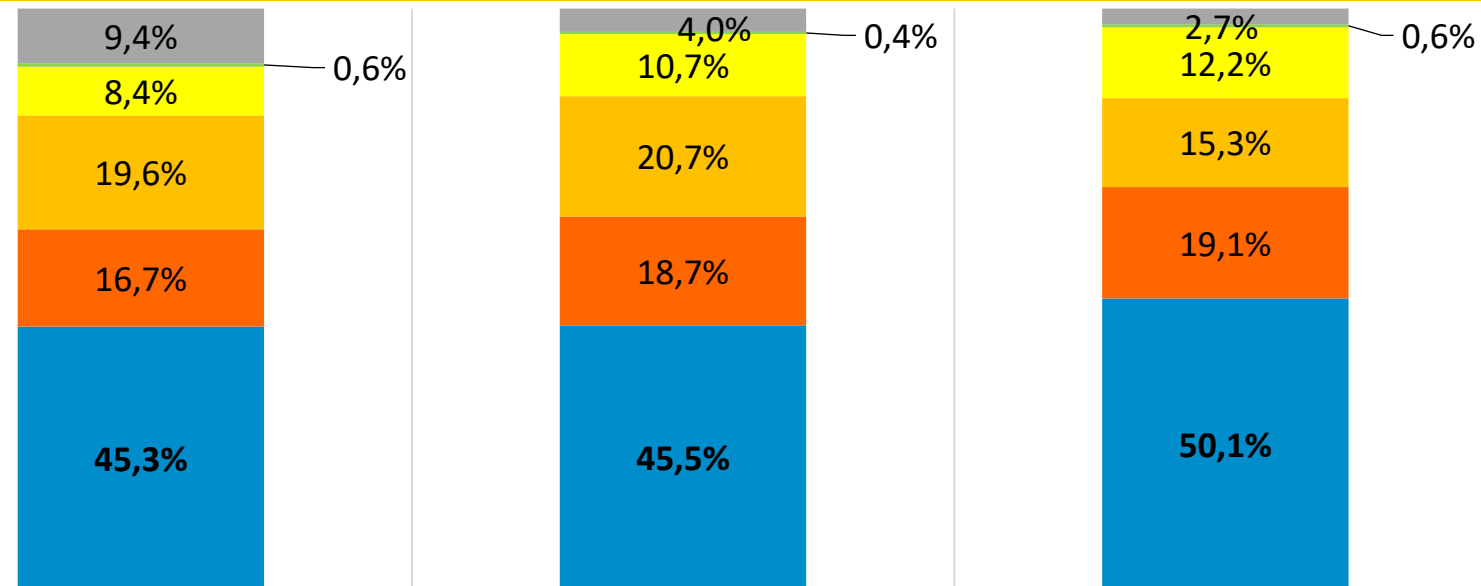


■ Zbog prirodnih resursa BiH	33,5%	38,1%	38,1%
■ Zbog osiguranja mira i stabilnosti	23,5%	20,1%	18,1%
■ Zbog stručnih i kvalifikovanih radnika	16,5%	12,0%	17,9%
■ Zbog širenja evropskog tržišta	15,3%	19,8%	17,4%
■ Zbog dobre investicijske klime	4,9%	6,5%	5,7%

# 6. KAKVO JE VAŠE MIŠLJENJE O BUDUĆNOSTI EU?

N<sub>2024</sub>=1.200, N<sub>2025</sub>=1.200, N<sub>2026</sub>=1.200

U odnosu na prethodne godine povećao se procenat građana BiH koji smatraju da će da će **EU učvrstiti unutrašnje odnose i nastaviti s proširenjem**. U skladu sa tim smanjio se procenat onih koji predviđaju da EU kao integracija neće opstati.

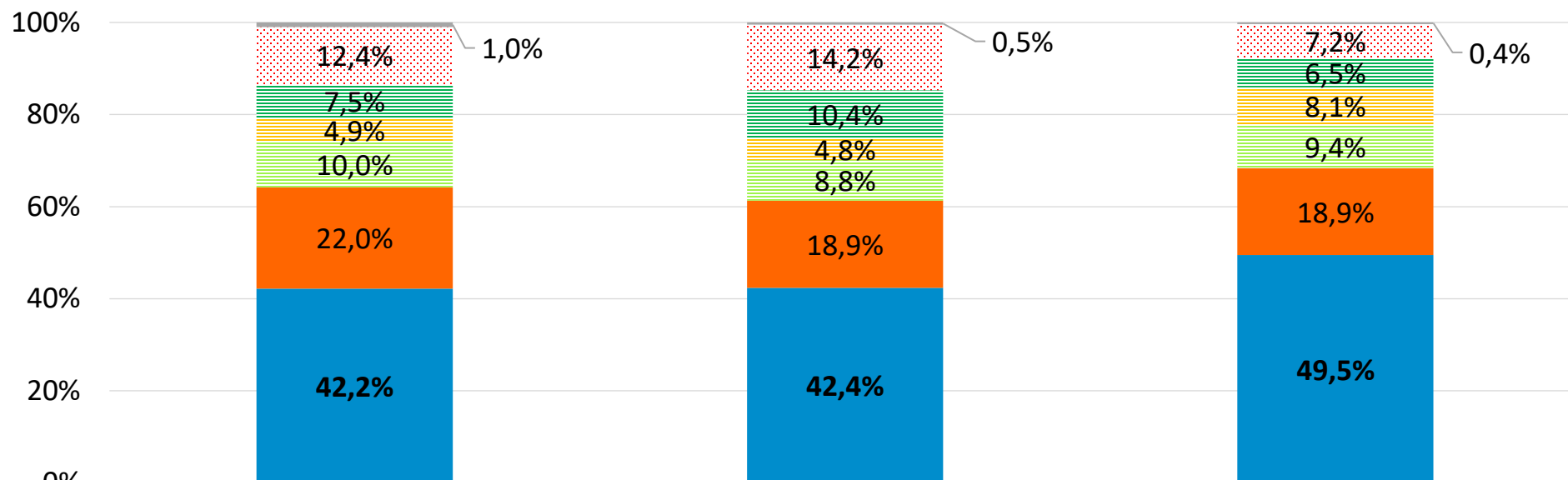


- Ne zna/Odbija odgovoriti
- Nešto drugo
- EU će odustati od zajedničke valute i nekih zajedničkih politika
- EU kao integracija neće opstati
- EU će doživjeti svojevrsnu blokovsku podjelu
- EU će učvrstiti unutrašnje odnose i nastaviti sa proširenjem

# 7. KOJI BI DIO DRUŠTVA, PREMA VAŠEM MIŠLJENJU, IMAO NAJVEĆU KORIST OD ULASKA BOSNE I HERCEGOVINE U EU?

N<sub>2024</sub>=1.200, N<sub>2025</sub>=1.200, N<sub>2026</sub>=1.200

U odnosu na prethodne godine dodatno se povećao procenat građana BiH koji smatraju da su **mladi** dio društva koji bi imao najveću korist od ulaska BiH u EU. Također, povećala se i zastupljenost mišljenja da bi najviše profitirali poljoprivrednici, a smanjila zastupljenost mišljenja da bi to bili preduzetnici i političari.

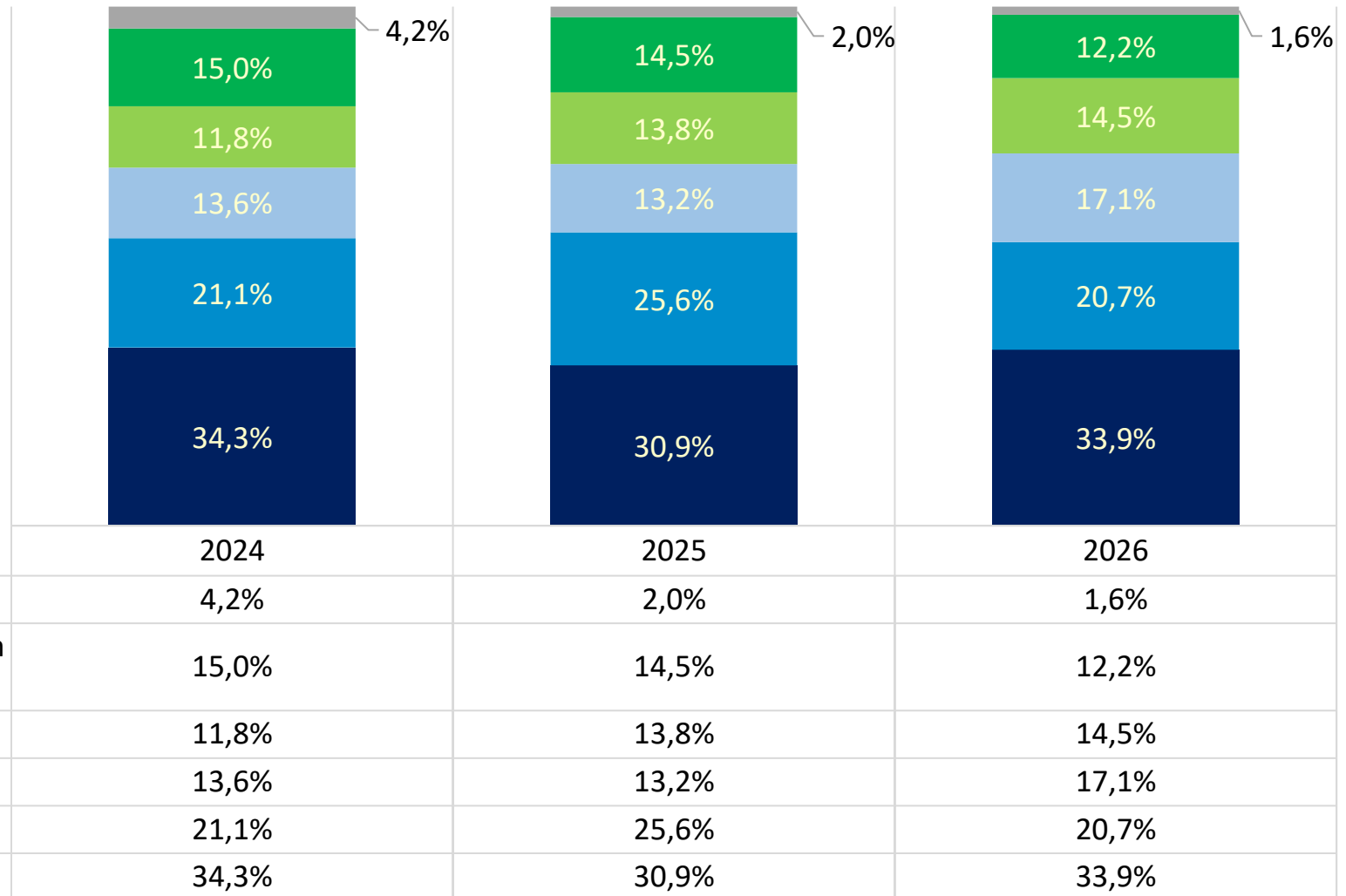


■ Ne zna/Odbija odgovoriti	1,0%	0,5%	0,4%
● Niko posebno	12,4%	14,2%	7,2%
■ Studenti i istraživaci	7,5%	10,4%	6,5%
■ Poljoprivrednici	4,9%	4,8%	8,1%
■ Preduzetnici	10,0%	8,8%	9,4%
■ Politicari	22,0%	18,9%	18,9%
■ Mladi	42,2%	42,4%	49,5%

# 8. PO VAŠEM MIŠLJENJU, ŠTA U NAJVEĆOJ MJERI OTEŽAVA INTEGRACIJU NAŠE ZEMLJE U EVROPSKU UNIJU?

N<sub>2024</sub>=1.200, N<sub>2025</sub>=1.200, N<sub>2026</sub>=1.200

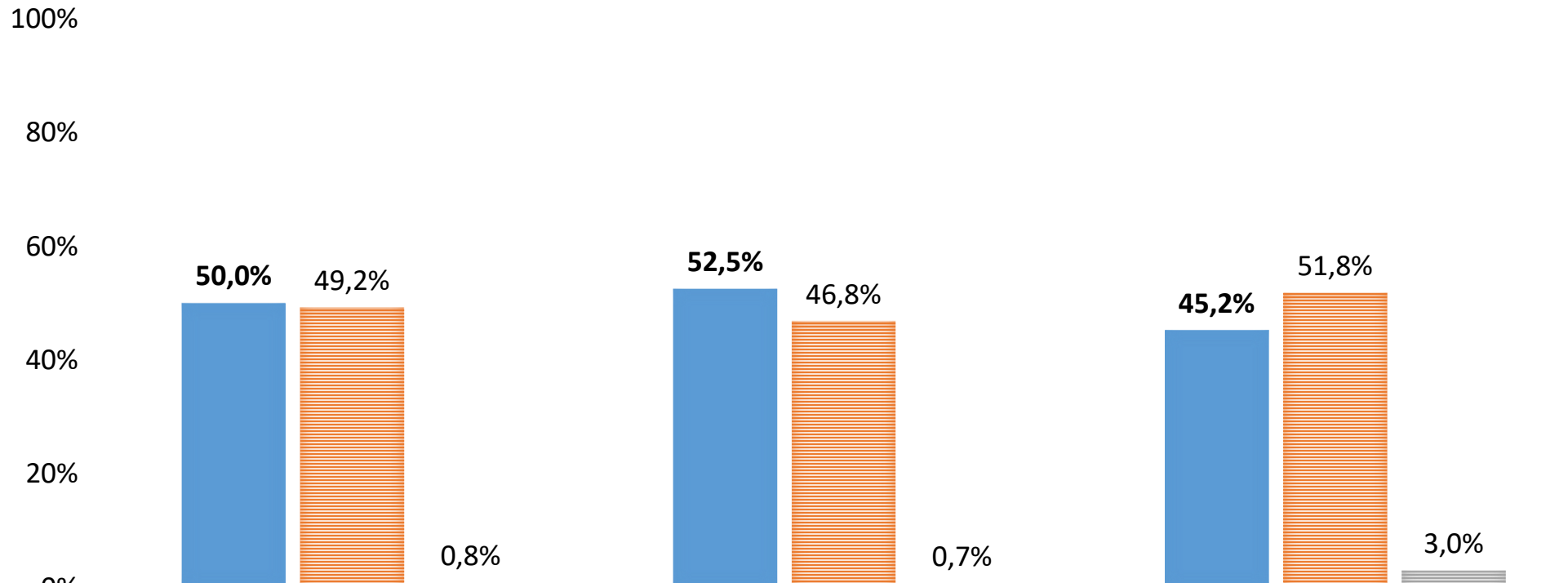
**Politicizacija procesa integrisanja** i dalje je faktor za koji najveći dio građana BiH smatra da u najvećoj mjeri otežava integraciju BiH u EU. Nespremnost na promjene je i dalje na drugom mjestu, ali je njena zastupljenost smanjena, dok se povećao procenat građana koji trenutno stanje u EU vide kao najveći otežavajući faktor za integraciju.



# 9. DA LI STE ČULI ZA DIREKCIJU ZA EVROPSKE INTEGRACIJE VIJEĆA MINISTARA BIH?

N<sub>2024</sub>=1.200, N<sub>2025</sub>=1.200, N<sub>2026</sub>=1.200

Upoznatost sa postojanjem Direkcije za evropske integracije je u padu. Naime, u poređenju sa podacima dobivenim u prehodne dvije godine, značajno je  **smanjen procent** građana koji su čuli za Direkciju.

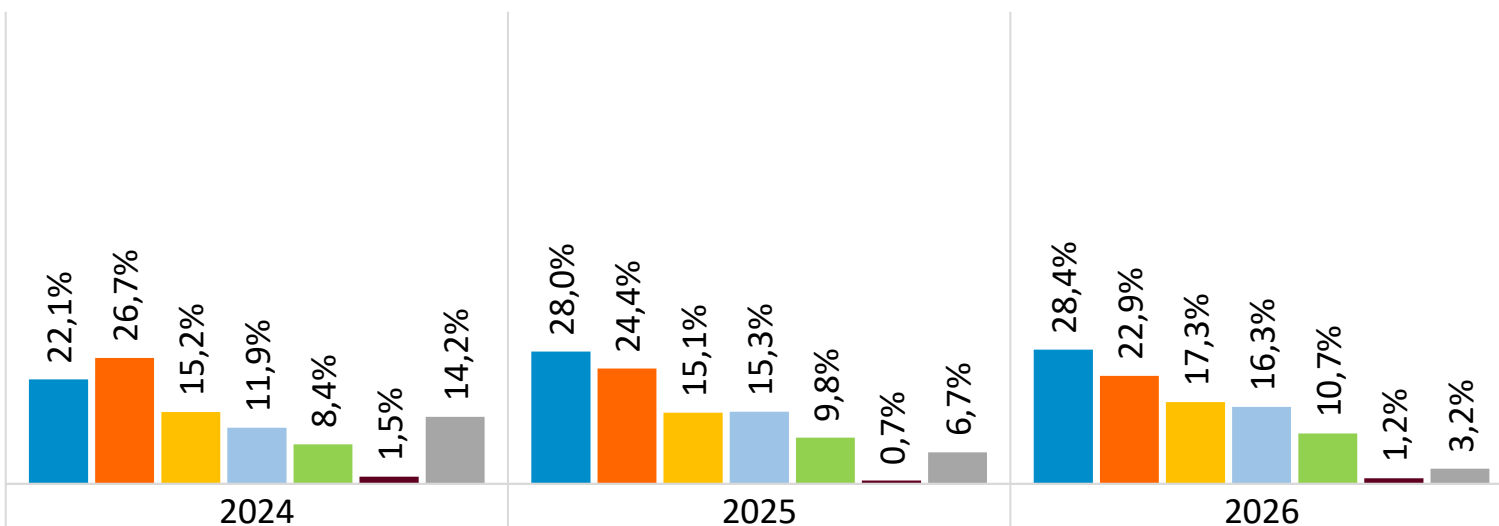


	2024	2025	2026
Da	50,0%	52,5%	45,2%
Ne	49,2%	46,8%	51,8%
Odbija odgovoriti	0,8%	0,7%	3,0%

# 10. KOJE SU TEME U VEZI S PROCESOM EVROPSKIH INTEGRACIJA U MEDIJIMA PREDMET VAŠEG INTERESOVANJA\*

N<sub>2024</sub>=1.200, N<sub>2025</sub>=1.200, N<sub>2026</sub>=1.200

Redoslijed tema vezanih za proces evropskih integracija koje najviše interesuju građane BiH ostao je isti kao i prethodnih godina. Uticaj procesa evropskih integracija na svakodnevni život građana i mogućnost korištenja finansijske pomoći EU ostaju dvije teme u vezi sa procesom evropskih integracija koje najviše interesuju BiH građane.

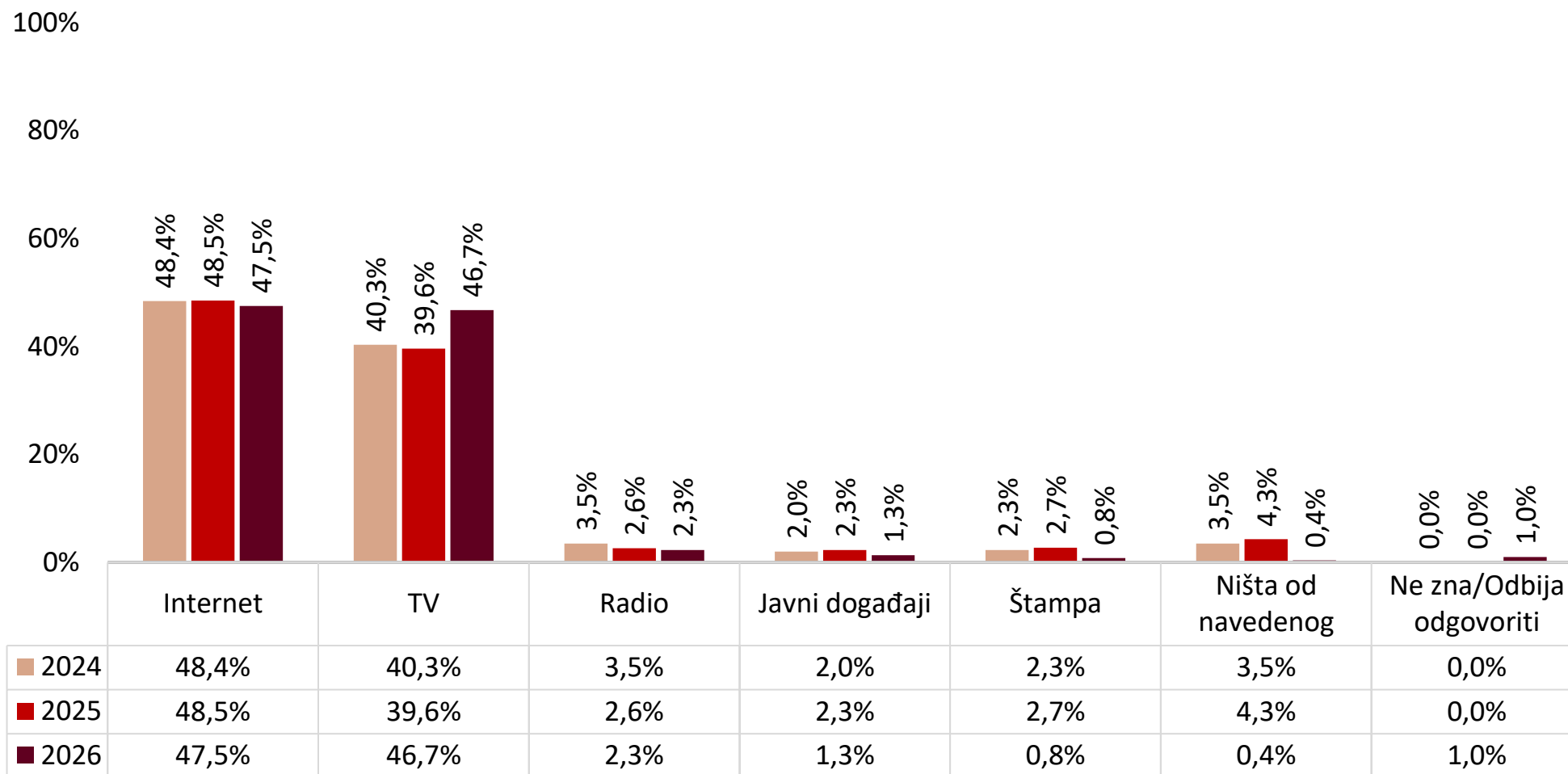


■ Utjecaj procesa evropskih integracija na svakodnevni život građana	22,1%	28,0%	28,4%
■ Mogućnost korištenja finansijske pomoći EU	26,7%	24,4%	22,9%
■ Prednosti integracije u EU	15,2%	15,1%	17,3%
■ Reforme u okviru procesa integrisanja	11,9%	15,3%	16,3%
■ Troškovi integracije	8,4%	9,8%	10,7%
■ Nešto drugo	1,5%	0,7%	1,2%
■ Ne zna/Ne želi odgovoriti	14,2%	6,7%	3,2%

# 11. KOJA SREDSTVA INFORMISANJA NAJVIŠE KORISTITE KADA JE U PITANJU INFORMISANJE O EVROPSKIM INTEGRACIJAMA? – PRVI ODGOVOR

N<sub>2024</sub>=1.200, N<sub>2025</sub>=1.200, N<sub>2026</sub>=1.200

**Internet i televizija** ostaju sredstva informisanja koja građani BiH najviše koriste za informisanje o evropskim integracijama. Pri tome je porasla zastupljenost televizije kao prvog sredstva infomisanja.

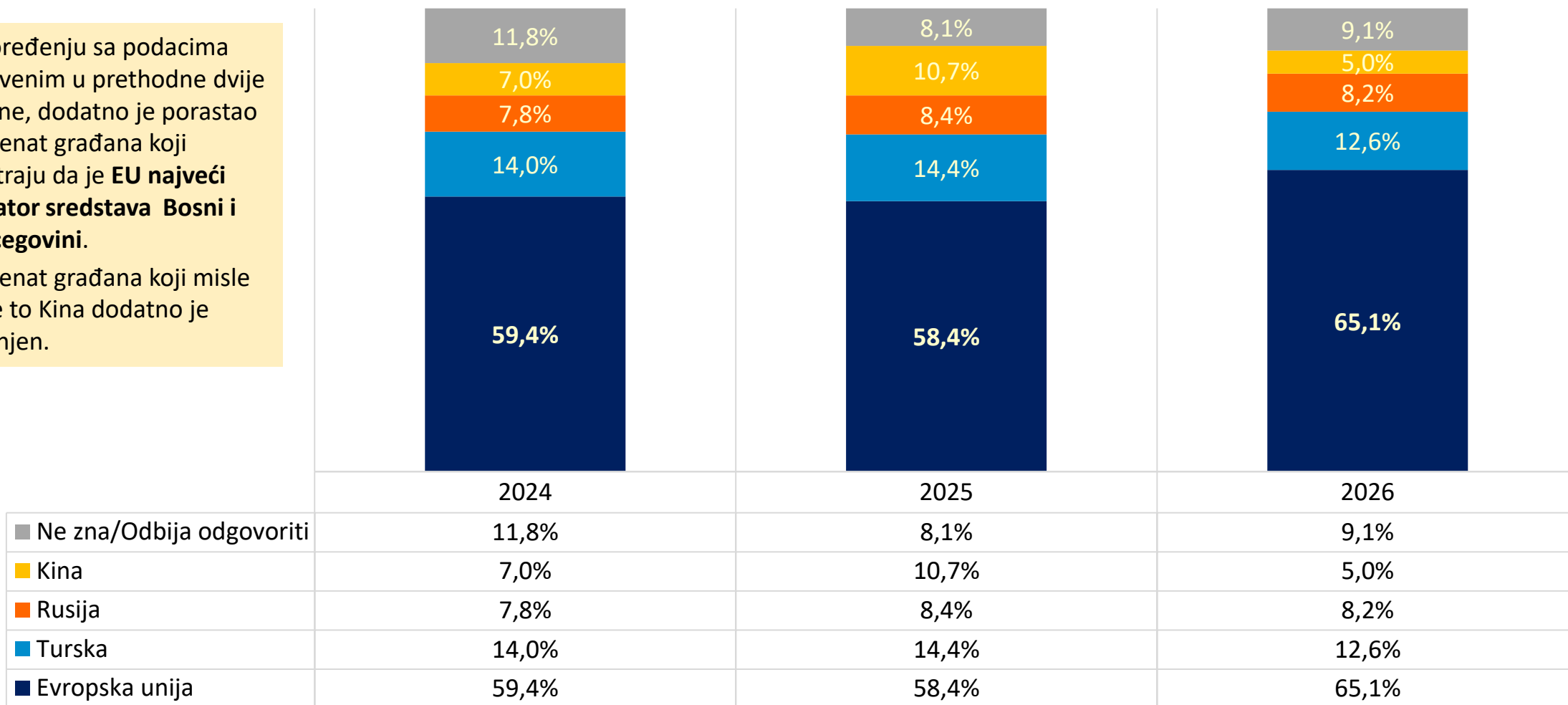


## 12. NAJVEĆI DONATOR SREDSTAVA BOSNI I HERCEGOVINI JE...?

N<sub>2024</sub>=1.200, N<sub>2025</sub>=1.200, N<sub>2026</sub>=1.200

U poređenju sa podacima dobivenim u prethodne dvije godine, dodatno je porastao procenat građana koji smatraju da je **EU najveći donator sredstava Bosni i Hercegovini**.

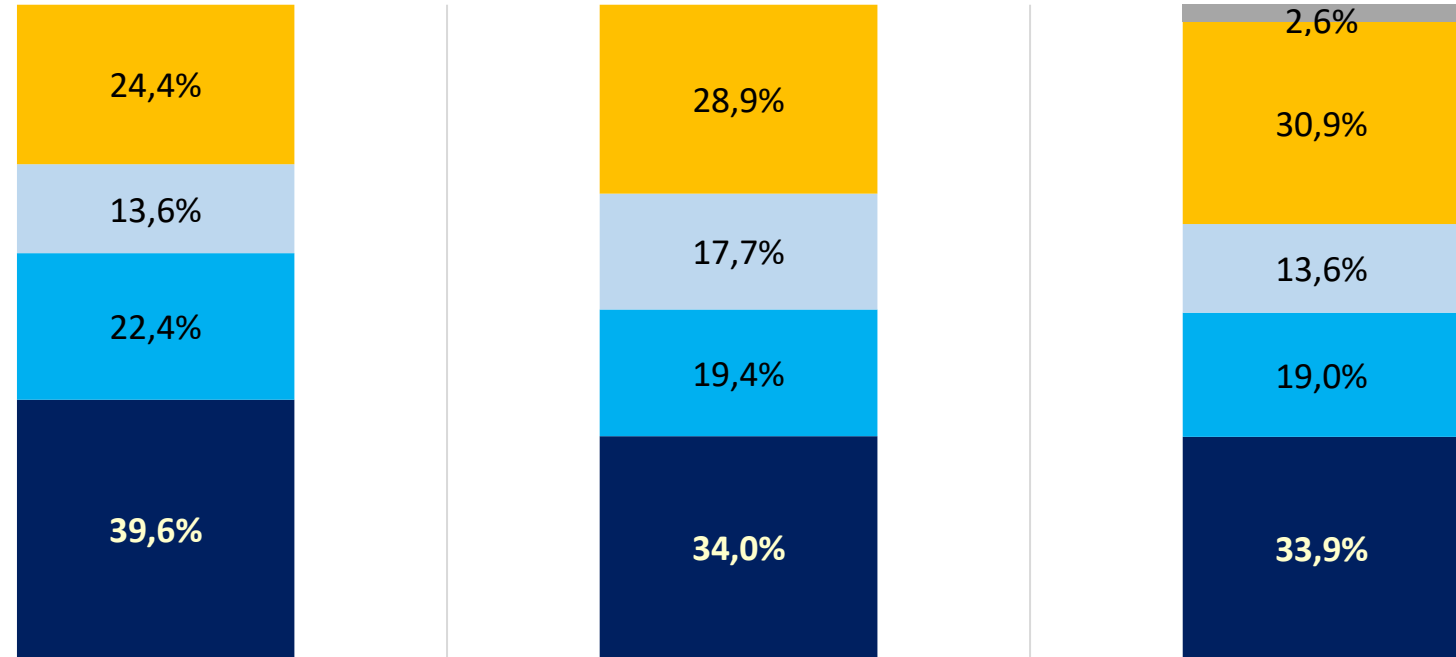
Procenat građana koji misle da je to Kina dodatno je smanjen.



# 13. KADA ĆE, PO VAŠIM PROCJENAMA, BOSNA I HERCEGOVINA UĆI U EU?

N<sub>2024</sub>=1.200, N<sub>2025</sub>=1.200, N<sub>2026</sub>=1.200

U odnosu na prošlu godinu nije došlo do promjena u zastupljenosti građana koji smatraju da će **BiH u EU ući u narednih 10 ili 15 godina**. Međutim, značajno je smanjen procenat onih koji misle da će to biti za najviše 20 godina.

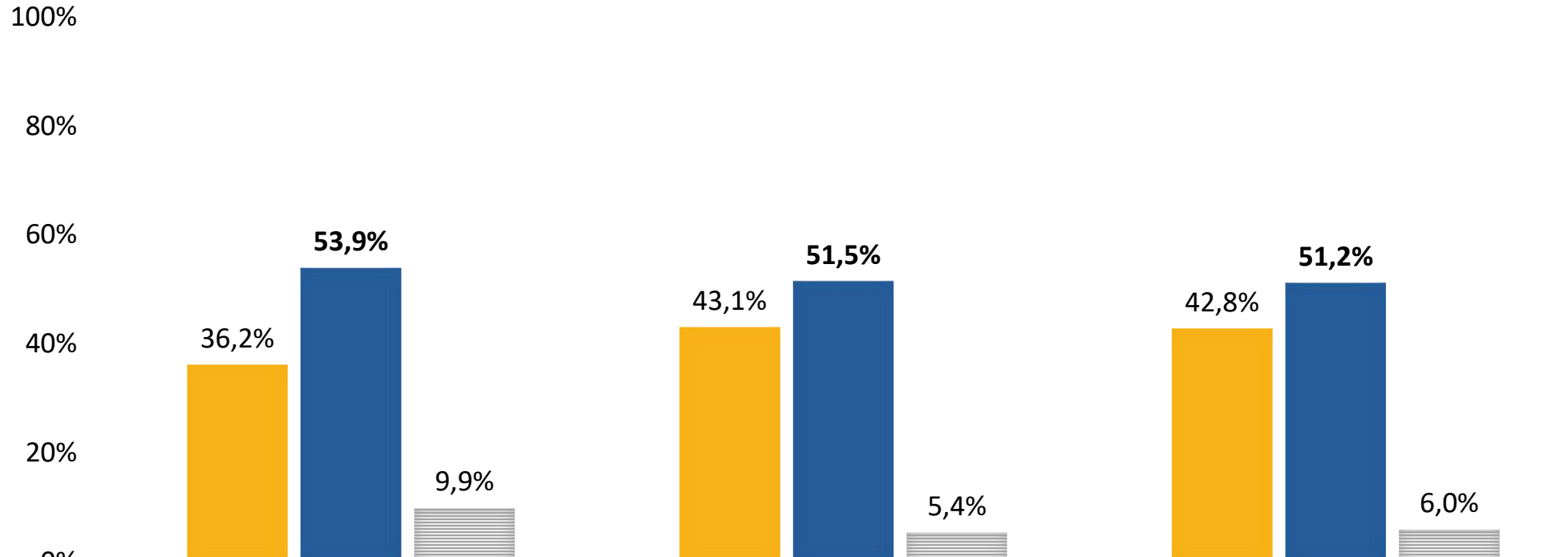


■ Ne zna/Odbija odgovoriti	0,0%
■ Nikada	24,4%
■ Za najviše 20 godina	13,6%
■ Za najviše 15 godina	22,4%
■ Za najviše 10 godina	39,6%

# 14. PO VAŠEM MIŠLJENJU, IMA LI EVROPSKI PUT BIH ALTERNATIVU?

N<sub>2024</sub>=1.200, N<sub>2025</sub>=1.200, N<sub>2026</sub>=1.200

Procenat građana koji smatraju da evropski put BiH nema alternativu ostao je na istom nivou kao i prethodne godine.

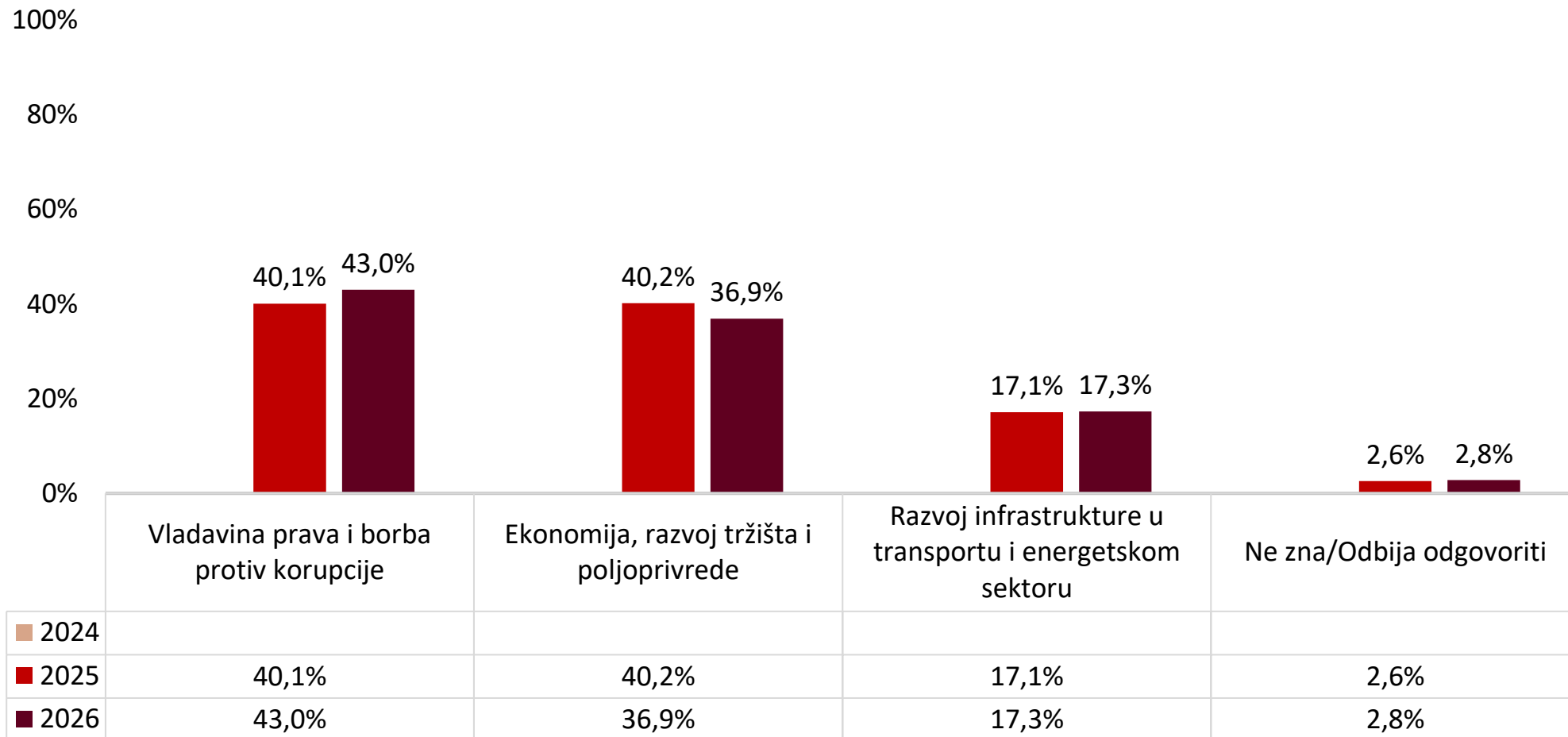


	2024	2025	2026
Da	36,2%	43,1%	42,8%
Ne	53,9%	51,5%	51,2%
Odbija odgovoriti	9,9%	5,4%	6,0%

# 15. KOJU OBLAST SMATRATE NAJVAŽNIJOM ZA UNAPREĐENJE U OKVIRU IPA PODRŠKE?

N<sub>2024</sub>=0\*, N<sub>2025</sub>=1.200, N<sub>2026</sub>=1.200

Nema statistički značajnih promjena u rezultatima vezanim za oblast koji građani BiH smatraju najvažnijom za unapređenje u okviru IPA podrške.

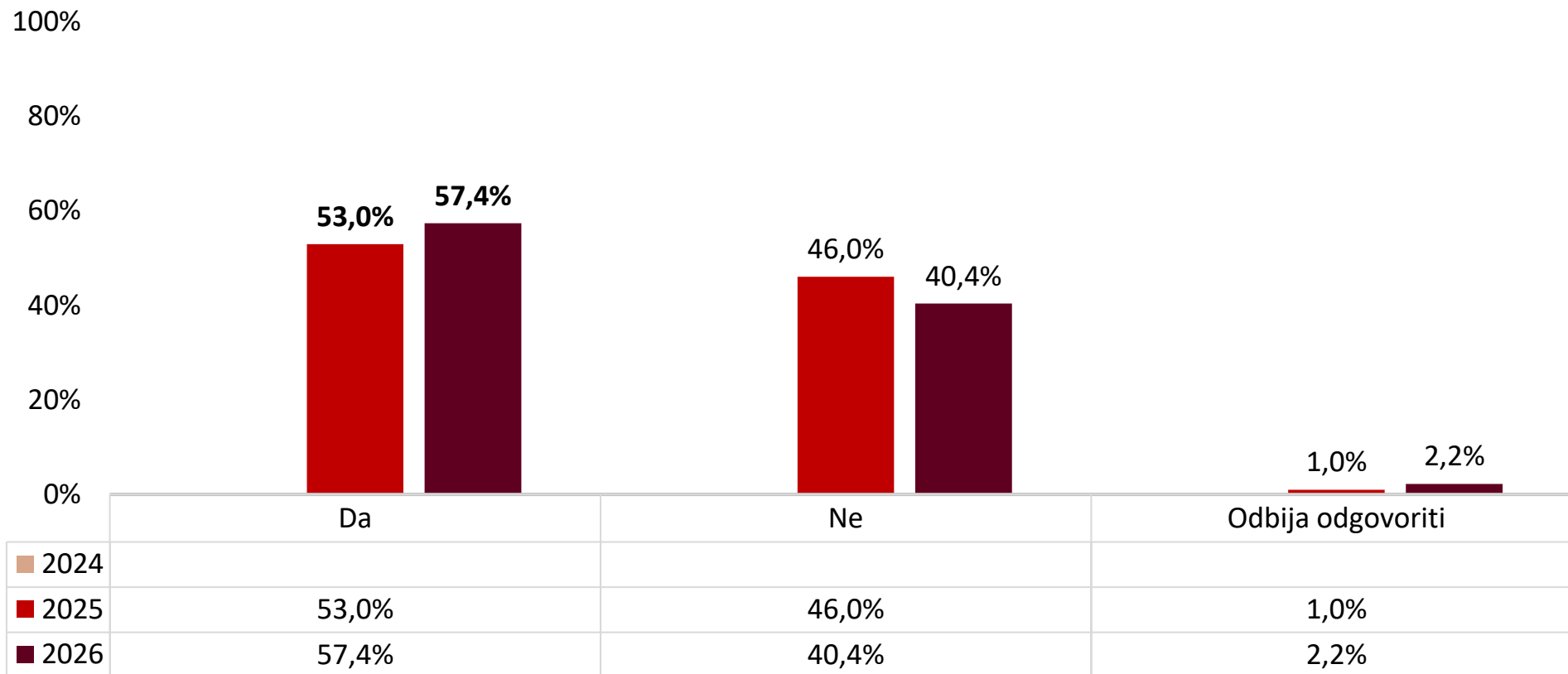


\*Istraživanje javnog mnijenja 2024. nije obuhvatilo ovo pitanje.

# 16. DA LI STE ČULI ZA PROGRAME TERITORIJALNE SARADNJE (PREKOGRANIČNE, TRANSNACIONALNE, MEĐUREGIONALNE)?

N<sub>2024</sub>=0\*, N<sub>2025</sub>=1.200, N<sub>2026</sub>=1.200

Ove godine je više građana BiH čulo za programe teritorijalne saradnje, nego što je to bio slučaj u 2025. godini.



\*Istraživanje javnog mnijenja 2024. nije obuhvatilo ovo pitanje.